


# 카자흐스탄의 유라시아경제연합(EAEU) 역내 경제협력관계

I. EAEU의 설립과 카자흐스탄 .....	1
II. EAEU 역내 교역과 카자흐스탄의 역내 교역 .....	4
III. EAEU 역내 투자와 카자흐스탄의 역내 투자 .....	11
IV. 향후 전망 .....	16
참고문헌 .....	19

 해외경제연구소 공식 모바일 앱  
• 최신 연구자료 실시간 업데이트  
• 구글 플레이와 애플 앱스토어에서  
'해외경제정보'로 검색

확인 : 팀                                장 이혜경 (6255-5707)  
   hyekyung@koreaexim.go.kr  
작성 : 선임연구원 조영관 (6255-5759)  
   ykj@koreaexim.go.kr

## I. EAEU의 설립과 카자흐스탄

### □ 러시아의 주도로 카자흐스탄, 벨라루스 3개국이 참여하여 설립

- 유라시아경제연합(Eurasian Economic Union; EAEU)은 2014년 4월 창설 조약을 체결하고, 2015년 1월 러시아, 벨라루스, 카자흐스탄이 참여하여 창설되었으며, 1월에는 아르메니아, 8월에는 키르기즈가 추가로 가입하였음.
  - 2017년 4월에는 몰도바에게 옵저버 회원국 자격이 부여되었음.
- 설립목적은 구소련 국가들 간의 경제공동체, 나아가 정치·경제 공동체를 형성하여 참여국들의 공동의 번영을 추구함.
  - 장기적으로 EU와 같은 단일한 정치·경제 공동체를 설립하는 것을 목표로 하고 있음.
- EAEU는 넓은 영토와 지하자원을 보유하고 있으며, 세계 전체의 농업 생산에서 높은 비중을 기록하고 있음.
  - 러시아는 세계 면적의 13.6%에 해당하는 넓은 영토를 가지고 있으며, 세계 석유 생산량의 14.6%, 천연가스 생산량의 17.3%를 보유하고 있음.
  - 2016년 기준으로 EAEU 회원국의 GDP 규모는 1조 4,605억 달러임. 이중 러시아가 전체의 87%인 1조 2,678억 달러를 차지하며, 카자흐스탄 1,281억 달러, 벨라루스 481억 달러, 아르메니아 108억 달러, 키르기즈 58억 달러임.
  - EAEU 역내 생산 농산물 가운데 전세계 생산량(2014년 기준)에서 높은 비중을 기록하고 있는 품목들은 해바라기씨(25%), 사탕수수(18%), 감자(11%), 밀(9.6%), 우유(7%) 등임.

### □ 역내 공동시장 발전 및 대외협력 추진

- 2015년부터 상품의 자유로운 이동을 보장하고, 단계적으로 서비스, 노동, 자본의 단일시장 창설과 자유로운 이동을 추진함.

- 2015년 출범이후 회원국 간의 교역에서는 관세를 폐지하고, 역외교역에 대해 단일 관세율을 적용함.1)
- 2019년까지 전력 부문, 2022년부터 2025년 사이에 금융 부문, 2025년 석유 및 천연가스 부문의 단일시장 형성을 추진하고 있음.
- 역외국들과의 자유무역협정을 비롯한 대외경제협력을 적극 추진하고 있음.
  - 베트남과의 자유무역협정이 2015년 5월 서명되어 2016년 10월 발효되었으며, 싱가포르, 세르비아, 몽골, 중국, 한국 등의 국가들과 자유무역협정 체결을 논의하고 있음.
  - EAEU 회원국의 수출품은 광물 및 에너지가 60.6%로 최대이며, 수입품은 기계·설비 및 운송기기가 42.3% 등으로 한국 등을 비롯한 국가들과 상호 보완적인 교역구조를 가지고 있음.

## □ 카자흐스탄의 역내 국가들과의 에너지, 운송, 제조업 협력 필요성

- 러시아를 비롯한 역내 국가들과의 에너지 교역 협력의 필요성
  - 카자흐스탄은 러시아를 통해 유럽으로 에너지 자원을 수출하고 있으며, 역내 국가들에게도 에너지 자원을 수출하고 있음.
  - 광물을 포함한 에너지 자원의 수출이 전체 역내 수출의 33.4%를 점유하고 있음.

〈표 1〉 카자흐스탄의 EAEU 역내수출

구 분	2016년 수출액 (백만 달러)	비율(%)	2015년 대비 변동(%)
광물(에너지 포함)	1,309.0	33.4	60.8
자동차, 기계, 운송수단	208.8	5.3	106.2
식료품, 농작물	423.6	10.8	89.3
화학제품	743.2	19.0	71.5
금속, 금속제품	1,007.0	25.7	115.4
섬유, 섬유제품, 신발	1,156.3	4.0	128.0
목재, 셀룰로즈 제품	18.3	0.5	144.5
기 타	51.4	1.3	20.5
<b>총 합계</b>	<b>3,917.6</b>	<b>100.0</b>	<b>76.5</b>

자료: EAEU

1) 관세동맹이 출범한 2010년 1월 이후 러시아, 벨라루스, 카자흐스탄 3개국 간의 역내 관세는 점진적으로 철폐되어 왔음.

<표 2> 카자흐스탄의 EAEU 역내수입

구 분	2016년 수입액 (백만 달러)	비율(%)	2015년 대비 변동(%)
광물(에너지 포함)	1,626.6	16.8	97.7
자동차, 기계, 운송수단	2,282.2	23.6	75.3
식료품, 농작물	1,344.1	13.9	92.0
화학제품	1,596.6	16.5	101.7
금속, 금속제품	1,205.1	12.5	75.5
섬유, 섬유제품, 신발	263.0	2.7	81.9
목재, 셀룰로즈 제품	463.5	4.8	94.2
기 타	884.9	9.2	82.1
<b>총 합계</b>	<b>9,666.0</b>	<b>100.0</b>	<b>86.2</b>

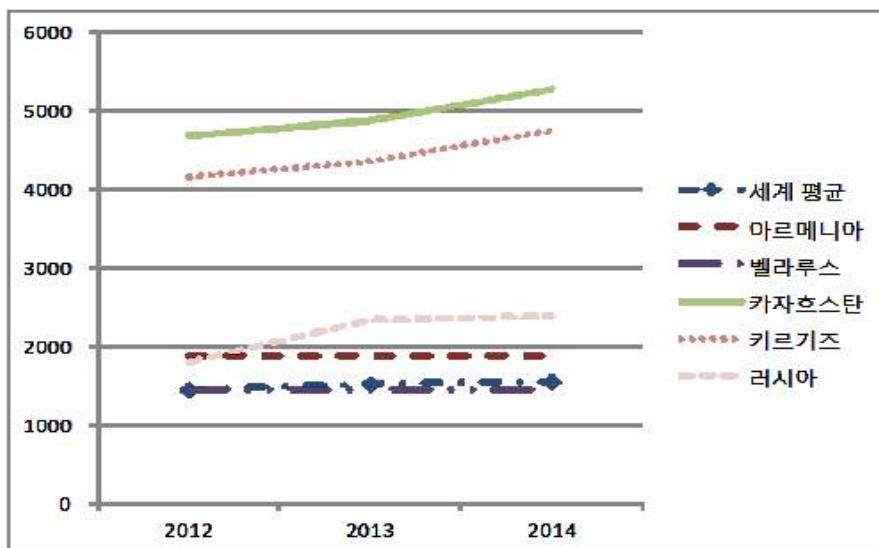
자료: EAEU

○ 카자흐스탄은 내륙국으로 운송환경이 취약하여 역내 국가들과의 운송망 연결이 필요함.

- 세계은행의 자료에 따르면, 카자흐스탄의 교역에서 운송비용이 매우 높아 컨테이너당 5,000달러 이상으로 세계 평균의 3배 이상을 기록하고 있는데, 이는 러시아, 벨라루스, 아르메니아 등 다른 회원국들에 비해 크게 높은 수준임.

<그림 1> EAEU 국가들의 컨테이너당 운송비용

단위: 미 달러



자료: 세계은행

- 카자흐스탄은 유럽 등지로의 상품수출을 위해 러시아와의 협력이 필요하며, 러시아로서도 중국을 비롯한 아시아 지역으로의 에너지 수출, 운송을 위해 카자흐스탄과의 협력이 필요함.
- 카자흐스탄은 러시아와의 제조업 협력을 통해 국내 산업을 발전시킬 필요가 있음.
  - 역내에서 제조업이 발전한 러시아 기업과의 협력을 통해 국내 제조업을 육성하는 정책을 추진할 필요가 있음.
- 카자흐스탄은 전체 인구 중 러시아계 주민의 비율이 30%이며, 러시아와 긴 국경을 접하고 있으므로 군사, 안보적 측면에서 러시아와의 협력 필요성이 있음.

## II. EAEU 역내 교역과 카자흐스탄의 역내 교역

### 1. EAEU 교역

#### □ 국제유가 하락에 따른 EAEU의 대외교역 감소

- EAEU의 전체 교역액은 최근 국제유가 하락에 따른 회원국들의 경기침체로 인해 감소하였음. 2015년 전체 교역액은 미 달러 기준 전년대비 26% 감소하였으며, 2016년에도 전년대비 12% 감소하였음.
  - EAEU 회원국의 수출품은 광물 및 에너지가 60.6%로 최대이며, 금속 및 금속제품 10.5%, 화학제품 6.7%, 농산물 5.5%, 기계·설비 및 운송기기가 4.2%를 기록함.
  - EAEU 회원국의 수입품은 기계·설비 및 운송기기가 43.3%로 최대이며, 화학제품 18.5%, 농산물 13.2%, 금속 및 금속제품 6.4%, 섬유 6.3%를 기록함.<sup>2)</sup>

2) Vinokurov E. Korshunov D., Pereboev V., Tsukarev T., *Eurasian Economic Union*, Eurasian Development Bank. 17 October 2017. pp. 115~117.

〈표 3〉 EAEU 국가들의 전체 교역액 변동 추이

단위: 백만 달러

구 분	2012	2013	2014	2015	2016
<b>전체 교역액</b>					
EAEU	938,794	937,516	873,100	579,350	509,373
아르메니아	4,252	4,447	4,508	3,447	3,561
벨로루스	47,479	39,379	38,116	28,743	24,390
카자흐스탄	107,911	107,867	98,636	60,192	48,320
키르기즈	4,211	4,786	4,334	3,129	3,501
러시아	774,941	781,037	727,511	483,840	429,602
<b>수 출 액</b>					
EAEU	592,682	586,424	555,618	373,843	308,265
카자흐스탄	79,579	78,089	72,305	40,836	32,807
<b>수 입 액</b>					
EAEU	346,112	351,092	317,482	205,507	201,108
카자흐스탄	28,333	29,778	26,331	19,356	15,513

자료: *Взаимная торговля товарами Статистика Евразийского экономического союза 2016 год*. Евразийская экономическая комиссия 2017. (『유라시아경제연합의 2016년 역내교역 통계』, 유라시아경제위원회).

- 회원국 중 에너지 수출국인 러시아와 카자흐스탄의 교역규모가 크게 감소하였으며, 벨라루스, 아르메니아, 키르기즈는 감소폭이 상대적으로 적었음.
- 2017년에는 산유국들의 감산 합의로 에너지 국제가격이 안정세를 보이는 한편, 세계 경제가 회복세에 접어들면서 EAEU 회원국들의 경제도 안정세를 회복함에 따라 역내 교역이 증가하고 있음.

## □ EAEU 국가들 간의 역내 교역 감소

- 회원국들의 경기침체에 따라 EAEU 역내 교역 규모도 감소하였음.
  - 전체 대외교역과 마찬가지로 에너지 수출국인 러시아와 카자흐스탄의 역내 수출이 크게 감소하였으며, 벨라루스와 키르기즈의 역내 수출은 소폭 감소하였음. 아르메니아의 역내 수출은 다소 증가함.

〈표 4〉 EAEU 역내 교역

단위: 백만 달러

구 분	2014	2015	2016
아르메니아	324.0	256.2	392.1
벨라루스	16,179.0	11,007.8	11,255.1
카자흐스탄	7,155.0	5,120.3	3,917.6
키르기즈	637.6	399.8	417.5
러시아	36,887.7	28,821.2	26,554.1
<b>총 합계</b>	<b>61,183.3</b>	<b>45,605.3</b>	<b>42,536.4</b>

자료: EAEU

〈표 5〉 2016년 EAEU 국가들의 역내 교역 변동

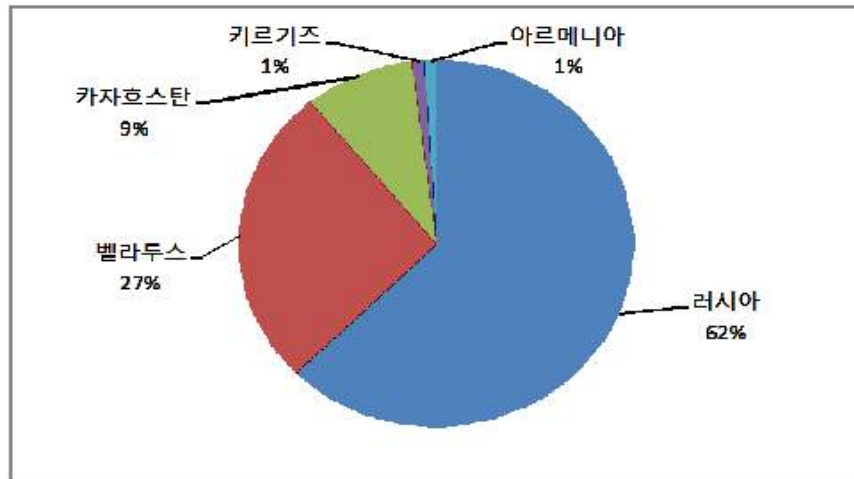
구 분	2016년 교역 (백만 달러)	2015년 대비 변동(%)	비중 (%)	카자흐스탄의 역내 국가별 교역 비중
아르메니아	392.1	153.0	0.9	
벨라루스	11,255.1	102.2	26.5	
카자흐스탄	3,917.6	76.5	9.2	
(아르메니아)	(0.3)	(39.1)		(0.0)
(벨라루스)	(31.9)	(59.6)		(0.8)
(키르기즈)	(376.2)	(72.6)		(9.6)
(러시아)	(3,509.2)	(77.2)		(89.6)
키르기즈	417.5	104.4	1.0	
러시아	26,554.1	92.1	62.4	

자료: <http://www.eurasiancommission.org>

- 역내 교역에서 차지하는 국가별 비중은 러시아가 62%로 절대적인 비중이며, 벨라루스가 27%, 카자흐스탄이 9%를 기록함.
- 러시아는 수출에서는 전체 역내 국가간 수출의 62.4%를 기록하고 있으나 수입에서는 34.1%를 나타내고 있으며, 반면 카자흐스탄과 벨라루스는 러시아를 비롯한 역내 국가들에 대한 수출에 비해 수입 비중이 높게 나타남.

<그림 2>

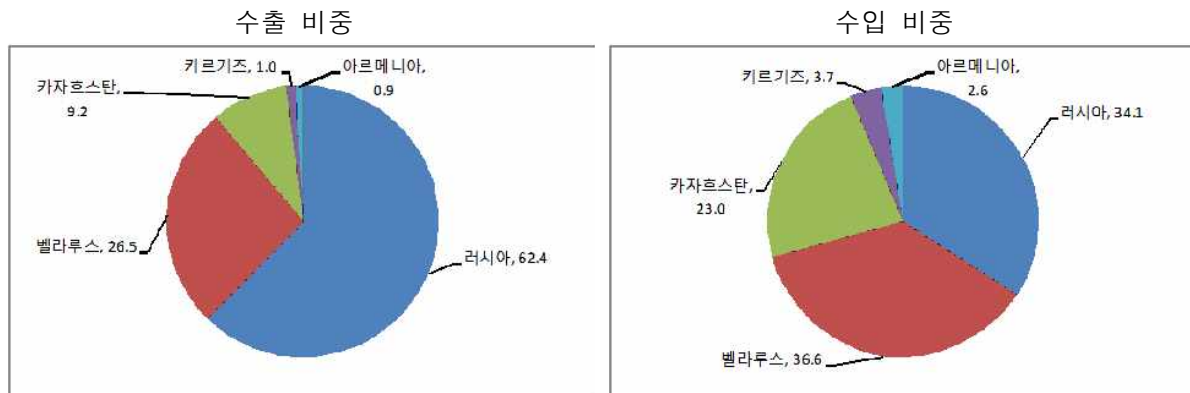
EAEU 역내 교역에서 회원국별 비중



자료: www.eabr.org

<그림 3>

EAEU 역내 수출입에서 회원국별 비중



자료: www.eabr.org

### □ 전체 EAEU 국가의 교역에서 역내 교역 비중 증가

○ 회원국들의 교역규모는 감소하였으나, 전체 대외교역에서 역내 교역이 차지하는 비중은 늘어남.

- EAEU 회원국들의 역내 교역은 2014년 7.0%에서 2016년 8.4%로 늘어났으며, 이는 역내 경제통합의 효과가 나타나고 있는 것으로 평가할 수 있음.
- 국가별로는 아르메니아의 전체 교역에서 차지하는 역내 교역 비중이 2015년의 7.4%에서 2016년에는 11.0%로 가장 많이 증가하였으며, 벨라루스와 러시아의 교역에서 차지하는 역내 교역의 비중도 증가함.



- 반면에, 카자흐스탄의 역내 교역 비중은 2015년 전체 교역의 8.5%에서 2016년에는 8.1%로 감소하였으며, 키르기즈에서도 감소함.

〈표 6〉 EAEU 전체 및 각 국가별 대외교역에서 차지하는 역내 교역의 비중  
단위: %

구 분	2015	2016
EAEU 전체	7.8	8.4
아르메니아	7.4	11.0
벨라루스	38.2	46.1
카자흐스탄	8.5	8.1
키르기즈	12.8	11.9
러시아	6.0	6.2

자료: EAEU 자료를 토대로 저자 작성

## 2. 카자흐스탄의 역내 교역

□ 국제유가 하락으로 카자흐스탄의 전체 교역은 감소 추세이며, 역내 교역의 감소폭은 전체 교역에 비해서는 낮은 수치

- 카자흐스탄의 경우 2015년 전체 교역의 39%가 감소하였으며, 2016년에는 19.7% 감소함.

- 에너지 국제가격 하락에 따라 카자흐스탄과 EAEU 역내국들 간의 교역도 2014년부터 2016년까지 감소함.

- 카자흐스탄의 전체 교역 감소폭이 역내 교역 감소폭보다 더 큼.

- 카자흐스탄의 전체 교역은 2015년 전년도에 61%에 불과하였으며, 2016년에는 전년도의 80%로 감소함.

- 카자흐스탄의 EAEU 역내 교역은 2015년에는 전년도의 87.6%, 2016년에는 전년도의 83.1%를 기록하는 등 경기침체 지속으로 교역규모의 감소가 지속되었으나, 역내 교역의 감소폭은 전체 교역에 비해 다소 작은 것으로 평가됨.

□ 카자흐스탄의 역내 국가별 교역

- 카자흐스탄의 역내 교역 가운데 러시아의 비중이 89.6%로 절대적인 비중을 기록하고 있음.

- 전체 교역에서 차지하는 회원국의 대러시아 교역의 비중에서 아르메니아는 94.6%, 벨라루스는 96.2%로 카자흐스탄보다 높은 비중을 나타냄.
- 카자흐스탄과 키르기즈와의 교역 비중은 9.6%를 기록하고 있으며, 키르기즈는 카자흐스탄과의 역내 교역비중이 가장 높음.
  - 키르기즈의 대러시아 교역비중은 33.3%에 불과한 반면 카자흐스탄과의 교역은 2015년에 비해 17.4% 포인트 증가한 65.9%를 기록하였음.
  - 이는 중국으로부터 키르기즈를 거쳐 카자흐스탄으로 유입되는 상품이 늘어나고 있음을 나타냄.
- 아르메니아와의 교역은 27.6%가 증가하였으며, 특히 수입이 42.9% 증가한 것으로 집계됨.

〈표 7〉 카자흐스탄 역내 국가별 교역

구 분	2015년 교역액 (백만 달러)	2016년 교역액 (백만 달러)	2015년 대비 2016년 변동율(%)	2016년 역내 교역에서 차지하는 비중(%)
EAEU 전체	45,605.3	42,536.4	93.3	100.0
카자흐스탄	16,332.0	13,583.6	83.1	31.9
對아르메니아	4.8	6.3	127.6	0.02
수입	4.1	6.0	142.9	0.02
수출	0.7	0.3	39.1	0.00
對벨라루스	578.6	395.6	68.4	0.93
수입	525.1	363.7	69.3	0.86
수출	53.5	31.9	59.6	0.07
對키르기즈	752.7	651.2	86.5	1.53
수입	234.1	275.0	117.4	0.65
수출	518.6	376.2	72.6	0.88
對러시아	15,413.6	12,936.1	83.9	30.4
수입	10,866.1	9,426.9	86.8	22.2
수출	4,547.5	3,509.2	77.2	8.3

자료: EAEU

□ 카자흐스탄과 EU와의 교역비중은 감소, EAEU 교역비중은 증가

- 2012년과 비교하여 카자흐스탄과 EU의 교역비중은 감소한 반면, EAEU와의 교역 비중은 증가함.
  - 2016년 카자흐스탄의 EAEU와의 교역비중은 2012년과 비교하여 수출과 수입

비중이 모두 증가하여 전체적으로 18.0%에서 21.9%로 상승함.

- 2016년 카자흐스탄의 EU와의 교역은 2012년에 비해 수출비중은 감소하였으  
며, 수입비중은 소폭 증가하여 전체적으로 41.1%에서 39%로 상승함.

〈표 8〉 카자흐스탄과 EU, EAEU와의 교역

단위: %

구 분		2012	2013	2014	2015	2016
교역비중	EU	41.1	41.3	44.2	40.9	39.0
	EAEU	18.0	18.4	18.3	21.3	21.9
수출비중	EU	52.4	54.5	56.2	53.2	50.3
	EAEU	7.2	7.0	9.0	11.1	10.7
수입비중	EU	20.1	18.6	20.9	22.5	22.6
	EAEU	38.1	38.3	36.2	36.7	38.4

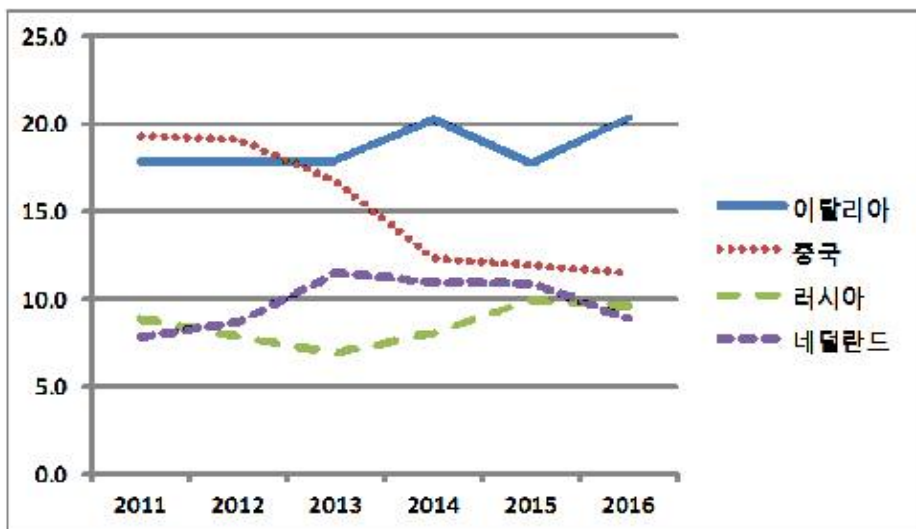
자료: 카자흐스탄 통계청

### □ 카자흐스탄의 주요 교역 국가들과의 교역 변동

- 2011년 이후 2016년까지의 교역지표에서 러시아, 중국을 비롯한 카자흐  
스탄의 주요 교역상대국의 수출입 비중이 변동하였음.
- 중국으로의 수출과 수입은 모두 감소한 반면, 러시아로의 수출과 수입이 모  
두 증가함.

〈그림 4〉 카자흐스탄의 4대 수출국

단위: %

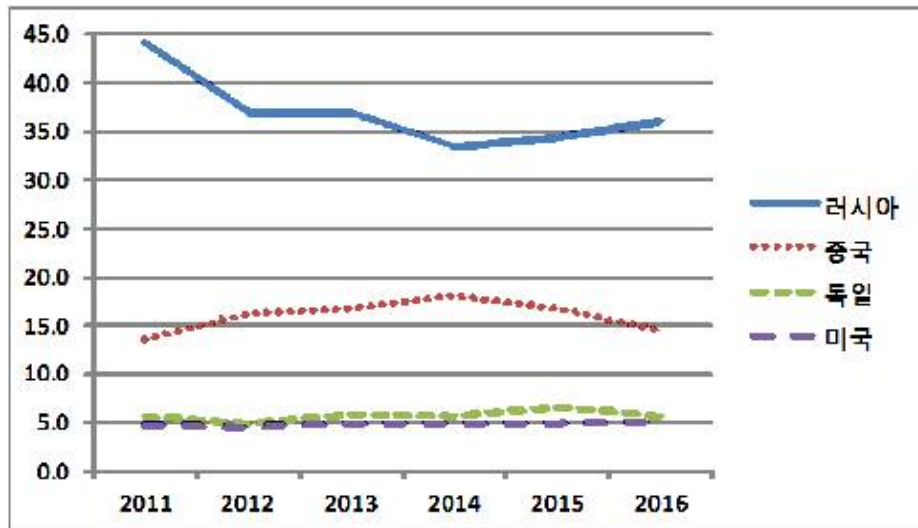


자료: EIU

<그림 5>

카자흐스탄의 4대 수입국

단위: %



자료: EIU

- 카자흐스탄 국민들은 다른 EAEU 국가들에 비해 러시아 제품에 대한 선호가 높은 것으로 평가됨.
  - 지난 5년 간의 설문조사에 따르면, 카자흐스탄 국민들은 러시아 제품에 대한 선호도가 54,8%를 기록하고 있으며, 이는 아르메니아의 29,8%, 벨라루스의 26,8%보다 크게 높은 수치이며, 키르기즈의 48,2%에 비해서도 높은 순위임.<sup>3)</sup>
  - 이러한 선호가 러시아로부터의 상품 수입 증가를 통한 카자흐스탄의 역내 교역 증가에 영향을 주고 있는 것으로 나타남.

### III. EAEU 역내 투자와 카자흐스탄의 역내 투자

#### 1. EAEU 회원국들 간의 역내 상호투자

##### □ EAEU 회원국들 간의 상호투자 증가 추세

- EAEU 회원국들 간의 상호투자는 2016년에 전년대비 15.9%가 증가한

3) EDB Integration Barometer. 2016.

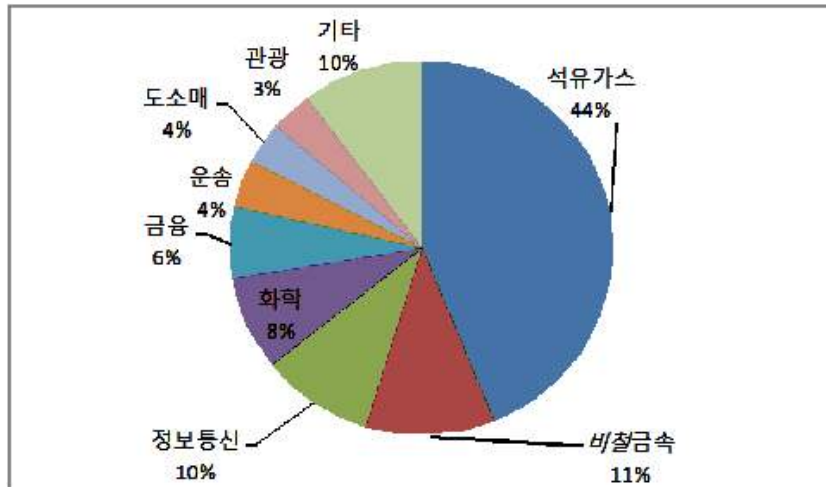
268억 달러를 기록하였음. 이는 CIS 지역 역내 투자 증가율(7.9%)에 비해 2배나 높은 것임.

- 2014년과 2016년을 비교할 때, 역내 투자 규모는 큰 변동이 없는 것으로 나타났다. 다만 벨라루스와 아르메니아의 러시아에 대한 투자가 늘어났으며, 벨라루스 기업은 러시아의 화학 산업에 12.9억 달러를 투자하고 있음.

○ 역내 상호투자는 에너지 및 광물 부문에 집중되고 있음.

- 역내 최대 상호투자 부문은 석유·가스(44%)이며, 비철금속(11%), 정보통신(10%), 화학(8%), 금융(6%) 등도 주요 투자 부문임.

<그림 6> EAEU 역내 부문별 상호투자 비중 (2016년)



자료: EAEU

○ 역내 상호투자: 2014년과 2016년의 역내 상호투자 비교

- 역내 최대 투자국은 러시아로 210억 달러를 투자하고 있으며, 카자흐스탄이 그 다음으로 36억 달러를 역내에 투자하고 있음.
- 러시아, 벨라루스, 카자흐스탄 3개국의 투자가 전체 역내 투자의 91.5%를 점유하고 있음.
- 러시아와 벨라루스 간의 투자는 105.8억 달러이며, 이 가운데 81%는 러시아의 벨라루스에 대한 투자임. 또한 러시아와 아르메니아 간의 투자는 34.5억 달러이며, 거의 대부분은 러시아의 아르메니아에 대한 투자임.

〈표 9〉 EAEU 회원국들의 역내 상호투자 (2014년)

단위: 백만 달러

투자국 \ 투자유치국	러시아	카자흐스탄	벨라루스	아르메니아	키르기즈	전체
러시아	-	2,858	379	3	0	3,240
카자흐스탄	9,067	-	54	1	0	9,122
벨라루스	8,279	25	-		3	8,318
아르메니아	3,045	9	3	-	0	3,057
키르기즈	655	672	2	0	-	1,329
<b>총 합계</b>	<b>21,046</b>	<b>3,564</b>	<b>438</b>	<b>15</b>	<b>3</b>	<b>25,066</b>

자료: Eurasian Development Bank(2015), Monitoring of mutual investments in the CIS.

〈표 10〉 EAEU 회원국들의 역내 상호투자 (2016년)

단위: 백만 달러

투자국 \ 투자유치국	러시아	카자흐스탄	벨라루스	아르메니아	키르기즈	전체
러시아	-	2,948	2,054	8	0	5,010
카자흐스탄	8,212	-	34	0	0	8,246
벨라루스	8,522	57	-	16	2	8,597
아르메니아	3,441	0	0	-	0	3,441
키르기즈	858	605	3	0	-	1,466
<b>총 합계</b>	<b>21,033</b>	<b>3,610</b>	<b>2,091</b>	<b>24</b>	<b>2</b>	<b>26,760</b>

자료: Eurasian Development Bank(2017), Monitoring of mutual investments in the CIS.

## 2. 카자흐스탄과 EAEU 회원국들 간의 투자

### □ 카자흐스탄과 러시아는 역내 최대 규모의 상호투자국

- 러시아와 카자흐스탄간의 투자는 111.6억 달러이며, 이 가운데 74%는 러시아의 카자흐스탄에 대한 투자임.
- 러시아는 카자흐스탄에 약 82억 달러를 투자하고 있으며, 카자흐스탄은 러시아에 약 29.5억 달러를 투자하고 있음.
- 2016년 기준 러시아는 카자흐스탄의 통신, 비철금속 부문에 투자하고 있으며, 카자흐스탄의 '메리디안 캐피탈'은 러시아 운송 부문에 진출하여 13개 공

항을 운영하는 등 러시아의 운송, 관광 부문에 투자하고 있음.

- 최근 카자흐스탄과 벨라루스 양국간 투자는 다소 늘어난 것으로 나타나고 있음.
- 카자흐스탄에 대한 러시아를 제외한 주요 투자는 벨라루스의 카자흐스탄에 대한 투자이며 2009년 “카즈벨라즈”사를 설립하여, 벨라즈 트럭의 소량 조립 생산, 수리 및 서비스 공장을 운영하고 있음.

〈표 11〉 카자흐스탄과 러시아 간의 역내 상호 직접투자

투자기업	투자국	부문	투자액(억 달러)	투자유입국
빔펠콤	러시아	통신, IT	18.2	카자흐스탄
폴리메탈	러시아	비철금속	8.7	카자흐스탄
메리디안 캐피탈	카자흐스탄	운송	11.9	러시아
베르니 캐피탈	카자흐스탄	관광	8.7	러시아

자료: Eurasian Development Bank(2017), Monitoring of mutual investments in the CIS.

- 카자흐스탄의 EAEU 회원국들에 대한 역내 투자는 대부분 러시아와 키르기즈에 대한 투자임.
- 카자흐스탄의 역내 투자 가운데 81.7%는 러시아에 대한 투자이며, 16.8%는 키르기즈, 1.6%는 벨라루스에 대한 투자임.
- 카자흐스탄의 EAEU 회원국들에 대한 역내 투자는 농업, 관광, 에너지 등 분야에서 이루어지고 있음.
- 카자흐스탄의 역내 투자의 20.8%는 농업 부문, 19.7%는 관광 부문, 19.1%는 에너지 부문, 17.2%는 비철금속 부문 등임.<sup>4)</sup>

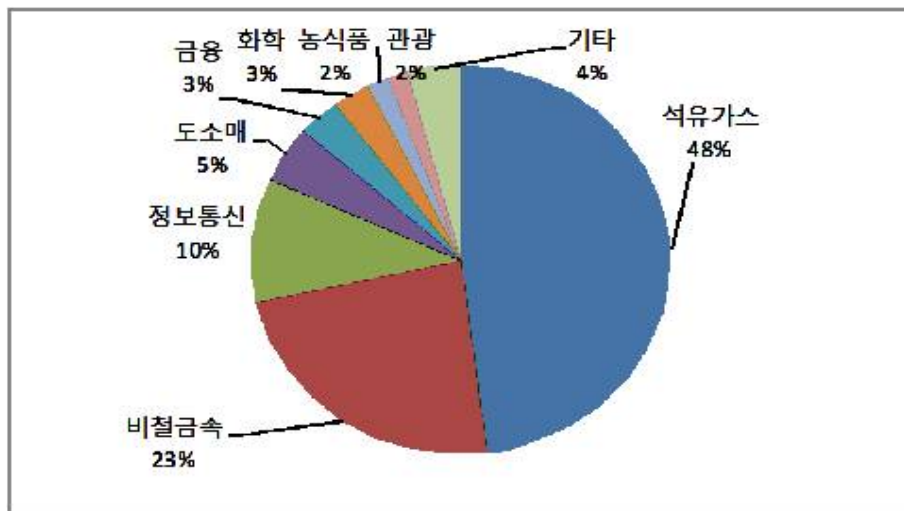
## □ 카자흐스탄에 대한 역내 투자부문

- 카자흐스탄에 대한 역내 직접투자 유입은 47.9%가 에너지 부문이며, 비철금속이 23.5%, 통신 부문이 10.4%, 유통부문이 4.7%를 기록함.
- 에너지 부문에서는 석유, 가스 등이 대부분이며, 러시아 알루미늄 기업인 “루살”의 석탄 부문에 대한 투자, 가스프롬의 운송망, 가스 판매 등에 대한 투자가 있음.

4) <https://www.kursiv.kz> 2017년 12월 19일.

- 비철금속 부문에서는 러시아 “로스아톰”사의 자회사인 우라늄 생산회사 “아톰에네르코프롬”, 금 생산회사인 “폴리메탈” 등의 투자가 있음.
- IT 부문에서는 러시아 통신회사 “빔펠콤”의 카자흐스탄 투자가 있으며, 일반 제조업 부문에서는 러시아 비료회사인 ‘예브로힘’의 잠빌 지역에 대한 투자가 있음.

<그림 6> 카자흐스탄에 대한 역내 투자부문 (2016년)



자료: EAEU



## IV. 향후 전망

### □ 카자흐스탄의 EAEU 금융허브로서의 발전 가능성

- 카자흐스탄 정부는 ‘2025 국가발전전략’ 등을 통해 수도 아스타나를 유라시아 지역의 금융센터로 조성하기 위한 작업을 추진하고 있으며, 이를 통해 EAEU 금융허브 역할을 기대하고 있음.
- 이와 관련하여 이미 EAEU는 2025년까지 금융시장 통합을 위한 제도적 장치를 마련하고, 카자흐스탄에 금융시장 조정을 위한 기구를 설립할 계획임.<sup>5)</sup>
- EAEU 역내 인프라 개발을 지원하는 개발은행의 역할을 하며, 역내 상호 투자에 대해 금융지원을 하는 유라시아개발은행(Eurasian Development Bank)의 본부가 카자흐스탄에 위치하고 있기도 함.

### □ 카자흐스탄과 중국의 에너지, 운송망 협력을 통한 카자흐스탄의 EAEU 내에서의 에너지, 운송 부문의 발전

- 2016년 기준으로 중국의 對EAEU 투자 중 70%인 210억 달러가 카자흐스탄에 집중되어 있음.
- 중국의 對카자흐스탄 투자는 석유 및 가스 채굴 분야, 에너지 운송로 건설에 대한 투자가 전체의 98%를 기록함.<sup>6)</sup>
- 카자흐스탄 이외에 중국의 EAEU에 대한 투자는 러시아 34억 달러, 키르기즈 9.12억 달러, 벨라루스 4.17억달러, 아르메니아 100만 달러 등임.<sup>7)</sup>
- 중국의 카자흐스탄과의 경제협력은 2013년 가을 카자흐스탄을 방문한 시진

5) Eurasian economic integration: facts and figures. Eurasian Commission. 2015, p. 32.

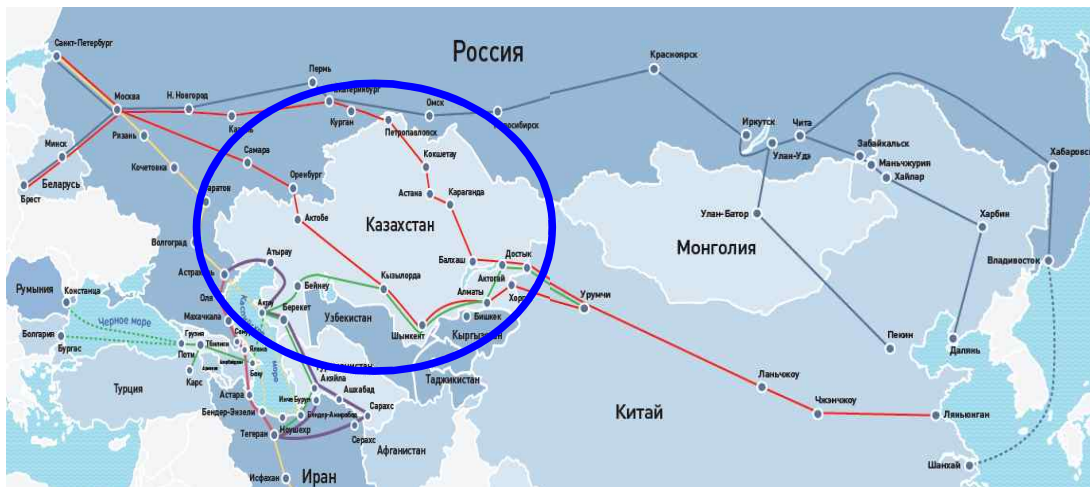
6) 중국의 카자흐스탄 에너지 부문에 대한 주요한 투자사례로는 1997년 CNPC의 ‘악토베무나이가스’에 대한 77억 달러 투자와 2008년 Trans-Asia Gas Pipeline Company의 카자흐스탄과 중국 가스관 건설에 대한 48억 달러 투자 등이 있음.

7) Vinokurov E. Korshunov D., Pereboev V., Tsukarev T., *Eurasian Economic Union*, Eurasian Development Bank. 17 October 2017. pp. 187.

평 주석이 운송, 자본, 노동력 등 부문의 협력을 내용으로 하는 新실크로드 경제벨트를 제안한 이후 제조업, 농업 등으로 협력이 확대되고 있음.

- EAEU 지역을 통과하는 국제운송로 협력이 추진되고 있으며, 카자흐스탄이 주요한 통로에 위치함.
  - 아래 그림에서와 같이 중국에서 카자흐스탄을 통해 러시아, EU로 연결되는 운송망 건설을 위한 협력이 추진되고 있음.
  - 카자흐스탄은 기존에 운송환경이 열악하였으며, 새로운 운송망의 건설을 통해 유라시아 지역의 주요 운송, 물류 루트의 역할을 할 수 있을 전망이다.

<그림 7> 유라시아 지역 주요 물류망



자료: Vinokurov E., Korshunov D., Pereboev V., Tsukarev T., *Eurasian Economic Union*, Eurasian Development Bank. 17 October 2017. pp. 192~193.

## □ EAEU 가입으로 러시아의 카자흐스탄에 대한 영향력 확대 가능성

- 카자흐스탄은 EAEU 설립 제안국이자 주도국으로서 역내 정치, 경제 대국인 러시아와의 긴장 관계가 전망됨.
  - 러시아는 EAEU 역내에서의 정치, 경제, 군사 부문에서의 긴밀한 협력과 주도권을 행사할 것으로 전망되며, 카자흐스탄은 이러한 러시아와 긴장관계를 형성할 가능성이 있을 것으로 전망됨.
  - 최근 EAEU 내의 상호 교역, 투자 현황에서 러시아의 역내 교역이 확대되고 역내 투자가 증가하고 있음을 파악할 수 있으며, 이는 EAEU 내에서 러시아의 영향력이 더욱 강화되고 있는 것으로 평가됨.

- 역내 통합으로 인한 러시아 경제의 영향력 확대로 에너지 국제가격의 변동에 따른 카자흐스탄 경제의 변동성이 급격히 확대될 가능성이 있음.
  - 2014년 이후 국제유가 하락에 따른 러시아 루블화 환율의 급격한 상승은 카자흐스탄 경제에 영향을 주었음. 러시아산 수입품의 가격 하락으로 카자흐스탄 상품의 가격경쟁력이 하락하였고, 이에 대응하여 카자흐스탄은 텡게화 환율의 평가절하를 단행하였음.
  - 이와 같이 카자흐스탄은 EAEU의 가입을 통해 러시아 경제의 위기상황이 쉽게 전이될 수 있는 위험성이 높아진 측면이 있음.

## 참고문헌

EAEU and Eurasia: Monitoring and Analysis of Direct Investments 2017.  
Eurasian Development Bank. 2017.

Monitoring of mutual investments in the CIS. Eurasian Development Bank.  
2015.

Monitoring of mutual investments in the CIS. Eurasian Development Bank.  
2017.

EDB Integration Barometer. Eurasian Development Bank. 2016.

Eurasian economic integration: facts and figures. Eurasian Commission. 2015

Vinokurov E. Korshunov D., Pereboev V., Tsukarev T., *Eurasian Economic Union*,  
Eurasian Development Bank. 17 October 2017.

Взаимная торговля товарами Статистика Евразийского экономического союза.  
2016 год. Евразийская экономическая комиссия. 2017. (『유라시아경제연합의  
2016년 역내교역 통계』, 유라시아경제위원회)

[www.eabr.org](http://www.eabr.org) (유라시아개발은행)

<http://www.eurasiancommission.org> (유라시아경제위원회)

<https://www.kursiv.kz> 2017년 12월 19일.

세계은행

EIU

카자흐스탄 통계청