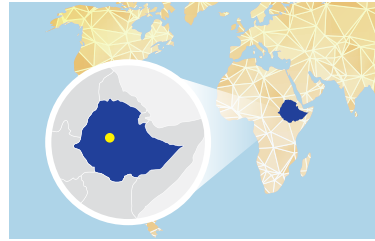
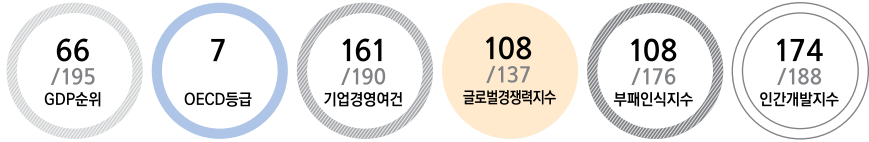


에티오피아



Ethiopia

위치 아프리카 동북부
면적 1,104천 km²(한반도의 5배)
수도 Addis Ababa
인구 92.7백만 명('17)

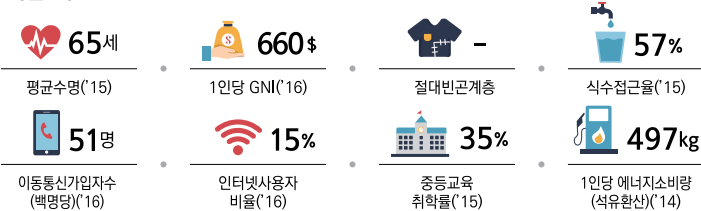


일반	기후	열대몬순기후
	민족	오로모족(34%), 암하라족(27%), 소말리족(6%)
	언어	오로모어(공용어), 암하라어(공용어)
	종교	에티오피아정교(44%), 이슬람교(34%), 기독교(19%)

정치	독립일	-
	정치체제	의원내각제
	국가원수	Mulatu Teshome Wirtu 대통령(Hailemariam Desalegn 총리)
	의회	양원제(상원 153석, 하원 547석)

경제	GDP	797억 달러('17)
	1인당GDP	861달러('17)
	화폐단위	Birr
	회계연도	7. 8. ~7. 7.
	산업구조	서비스업 42%, 농업 37%, 제조업 21%('16)
	주요수출품	커피, 오일시드, 카트, 금, 화초, 가축, 가죽제품('16)
	주요수입품	기계 및 항공기, 금속 및 금속제품, 기계, 석유제품, 자동차('16)
	주요부존자원	금, 백금, 구리, 탄산칼륨, 천연가스, 수력자원
	국제신인도	OECD 7등급, Moody's B1, Fitch B

주요 사회-개발 지표



국내경제	경제지표	단위	2014	2015	2016	2017°	2018†
	GDP	억 달러	555	647	725	797	873
	1인당 GDP	달러	628	721	795	861	927
	경제성장률	%	10.3	10.4	8.0	8.5	8.5
	재정수지/GDP	%	-2.6	-1.9	-2.4	-2.4	-2.5
	소비자물가상승률	%	7.4	10.1	7.3	8.1	8.0
	정부채무/GDP	%	46.3	60.0	57.9	59.7	59.1

대외거래	항목(달러당, 연중)	단위	2014	2015	2016	2017°	2018†
	환율	Birr	19.6	20.6	21.7	23.6	25.2
	경상수지	백만 달러	-5,858	-9,206	-7,752	-7,994	-7,674
	경상수지/GDP	%	-10.6	-14.2	-10.7	-10.0	-8.8
	상품수지	백만 달러	-11,994	-14,619	-13,218	-13,684	-13,708
	수출	백만 달러	3,224	2,891	2,814	3,076	3,304
	수입	백만 달러	15,217	17,509	16,031	16,760	17,013
	외환보유액	백만 달러	3,525	3,827	3,022	3,147	3,183

외채현황	항목	단위	2014	2015	2016	2017°	2018†
	총외채잔액	백만 달러	14,005	19,084	23,351	26,135	28,778
	총외채잔액/GDP	%	25.2	29.5	32.2	32.8	33.0
	단기외채	백만 달러	647	803	1,178	1,178	..
	외채상환액/총수출	%	2.7	3.4	4.8	7.0	7.3

우리나라와의 관계

외교관계수립	1963. 12. 23. 수교 (북한과는 1975. 6. 5. 수교)
외교관계 주요협정체결	경제기술협력협정 ('92), 문화협정 ('98), 무역협정 ('03), 대외경제협력 기금협정 ('11), 무상원조기본협정 ('11), 과학기술협력협정 ('12)

	2014	2015	2016	주요 품목
수출(천 달러)	154,710	113,395	96,901	건설광산기계, 합성수지
수입(천 달러)	55,220	55,434	53,497	기호식품, 곡실류, 가죽

	2014	2015	2016	2016년 말 누계
신규법인수	4	3	2	15
투자금액(천 달러)	2,295	6,923	11,534	22,962