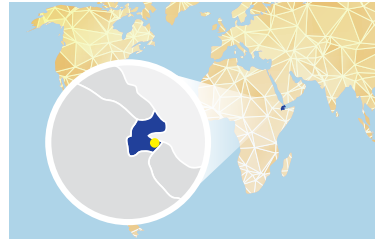


지부티



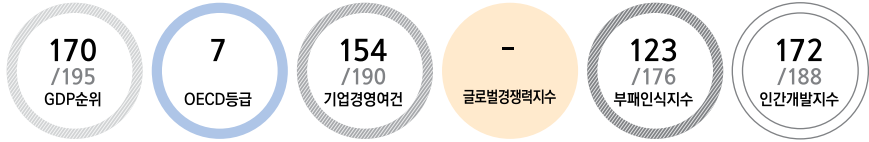
Djibouti

위치 아프리카 동북단, 홍해 연안

면적 23천 km²(한반도의 1/10)

수도 Djibouti

인구 1백만 명('17)

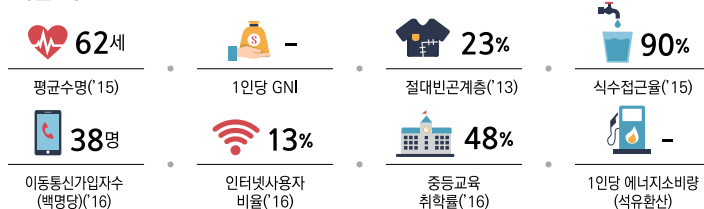


| | | |
|----|----|---------------------------------|
| 일반 | 기후 | 사막성 |
| | 민족 | 소말리족(60%), 아파르족(35%) |
| | 언어 | 프랑스어(공용어), 아랍어(공용어), 소말리어, 아파르어 |
| | 종교 | 이슬람교(94%), 기독교(6%) |

| | | |
|----|------|-------------------------|
| 정치 | 독립일 | 1977. 6. 27.(프랑스) |
| | 정치체제 | 대통령중심제 |
| | 국가원수 | Ismail Omar Guelleh 대통령 |
| | 의회 | 단원제(65석) |

| | | |
|----|--------|-------------------------------|
| 경제 | GDP | 21억 달러('17) |
| | 1인당GDP | 2,040달러('17) |
| | 화폐단위 | Djiboutian franc(Dfr) |
| | 회계연도 | 1. 1.~12. 31. |
| | 산업구조 | 서비스업 76%, 제조업 21%, 농업 3%('16) |
| | 주요수출품 | 재수출품, 가축, 커피('16) |
| | 주요수입품 | 식음료, 운송장비, 화학제품, 석유제품('16) |
| | 주요부존자원 | 금, 철도, 화강암, 석회암, 대리석, 소금, 규조암 |
| | 국제신인도 | OECD 7등급 |

주요 사회·개발 지표



| 국내경제 | 경제지표 | 단위 | 2014 | 2015 | 2016 | 2017 ^e | 2018 ^f |
|------|----------|------|-------|-------|-------|-------------------|-------------------|
| | GDP | 억 달러 | 16 | 17 | 19 | 21 | 23 |
| | 1인당 GDP | 달러 | 1,691 | 1,788 | 1,903 | 2,040 | 2,187 |
| | 경제성장률 | % | 6.0 | 6.5 | 6.5 | 7.0 | 7.0 |
| | 재정수지/GDP | % | -9.6 | -21.7 | -18.2 | -1.6 | -0.7 |
| | 소비자물가상승률 | % | 2.9 | 2.1 | 2.7 | 3.0 | 3.0 |
| | 정부채무/GDP | % | 38.8 | 33.7 | 31.9 | 29.0 | 26.9 |

| 대외거래 | 항목(달러당, 연중) | 단위 | 2014 | 2015 | 2016 | 2017 ^e | 2018 ^f |
|------|-------------|-------|-------|-------|-------|-------------------|-------------------|
| | 환율 | Dfr | 177.7 | 177.7 | 177.7 | 177.7 | 178.7 |
| | 경상수지 | 백만 달러 | -395 | -548 | -515 | -455 | -260 |
| | 경상수지/GDP | % | -24.8 | -31.7 | -27.3 | -21.8 | -11.3 |
| | 상품수지 | 백만 달러 | -674 | -947 | -988 | -1,017 | -967 |
| | 수출 | 백만 달러 | 129 | 134 | 140 | 156 | 163 |
| | 수입 | 백만 달러 | 804 | 1,080 | 1,128 | 1,172 | 1,130 |
| | 외환보유액 | 백만 달러 | 381 | 355 | 399 | 399 | 377 |

| 외채현황 | 항목 | 단위 | 2014 | 2015 | 2016 | 2017 ^e | 2018 ^f |
|------|-----------|-------|------|-------|-------|-------------------|-------------------|
| | 총외채잔액 | 백만 달러 | 792 | 1,197 | 1,606 | 1,814 | 2,008 |
| | 총외채잔액/GDP | % | 49.9 | 69.3 | 85.0 | 87.1 | 87.5 |
| | 단기외채 | 백만 달러 | 93 | 24 | 71 | 71 | .. |
| | 외채상환액/총수출 | % | 11.1 | 5.3 | 8.5 | 8.4 | 10.9 |

우리나라와의 관계

| | | | | | |
|--------|--|--------|--------|--------|-------------------|
| 외교관계수립 | 1977. 12. 7. 수교 (북한과는 1993. 6. 14. 수교) | | | | |
| 외교관계 | 주요협정체결 | - | | | |
| 무역현황 | 수출(천 달러) | 2014 | 2015 | 2016 | 주요 품목 |
| | | 58,051 | 53,761 | 78,246 | 영상기기, 자동차, 건설광산기계 |
| | 수입(천 달러) | 2014 | 2015 | 2016 | 주요 품목 |
| | | 127 | 93 | 576 | 곡식류, 기호식품 |
| 투자현황 | 신규법인수 | 2014 | 2015 | 2016 | 2016년 말 누계 |
| | | 0 | 0 | 0 | 1 |
| | 투자금액(천 달러) | 2014 | 2015 | 2016 | |
| | | 0 | 0 | 0 | 264 |