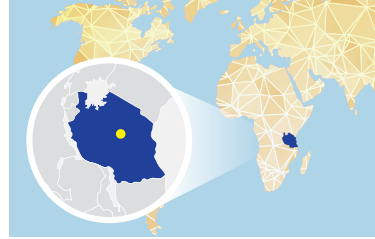


탄자니아



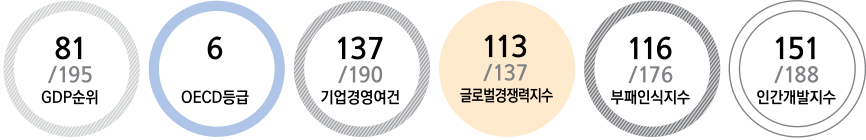
Tanzania

위치 아프리카 동남부, 인도양 연안

면적 947천 km²(한반도의 4.3배)

수도 Dodoma

인구 49.6백만 명('17)

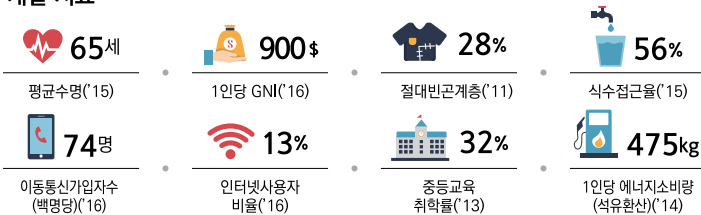


일반	기후	열대성
	민족	아프리카인(99%)
	언어	스와힐리어(공용어), 영어(공용어), 아랍어
	종교	기독교(61%), 이슬람교(35%), 토착신앙(2%)

정치	독립일	1961. 12. 9.(영국)
	정치체제	대통령중심제
	국가원수	John Magufuli 대통령
	의회	단원제(393석)

경제	GDP	516억 달러('17)
	1인당GDP	1,041달러('17)
	화폐단위	Tanzanian Shilling(TZS)
	회계연도	7. 1. ~ 6. 30.
	산업구조	서비스업 48%, 농업 27%, 제조업 25%('16)
	주요수출품	금, 커피, 캐슈너트, 공산품, 면화('16)
	주요수입품	소비재, 기계 및 운송장비, 산업용 원자재, 원유('16)
	주요부존자원	금, 다이아몬드, 철광석, 석탄, 니켈, 천연가스
	국제신인도	OECD 6등급

주요 사회-개발 지표



국내경제	경제지표	단위	2014	2015	2016	2017 ^e	2018 ^f
	GDP	억 달러	483	456	477	516	566
	1인당 GDP	달러	1,032	957	980	1,041	1,118
	경제성장률	%	7.0	7.0	7.0	6.5	6.8
	재정수지/GDP	%	-3.0	-3.3	-3.1	-3.4	-4.3
	소비자물가상승률	%	6.1	5.6	5.2	5.4	5.0
	정부채무/GDP	%	33.8	36.7	37.2	37.4	38.3

대외거래	항목(달러당, 연중)	단위	2014	2015	2016	2017 ^e	2018 ^f
	환율	TZS	1,653.2	1,989.7	2,177.1	2,243.8	2,404.2
	경상수지	백만 달러	-5,344	-4,120	-2,009	-2,842	-3,275
	경상수지/GDP	%	-11.1	-9.0	-4.2	-5.5	-5.8
	상품수지	백만 달러	-5,724	-4,441	-2,766	-3,406	-3,650
	수출	백만 달러	5,194	5,402	5,697	5,204	5,390
	수입	백만 달러	10,918	9,843	8,464	8,610	9,040
	외환보유액	백만 달러	4,181	3,934	4,067	3,993	4,132

외채현황	항목	단위	2014	2015	2016	2017 ^e	2018 ^f
	총외채잔액	백만 달러	13,731	14,922	14,529	15,581	16,793
	총외채잔액/GDP	%	28.5	32.7	30.5	30.2	29.7
	단기외채	백만 달러	1,878	2,069	2,251	2,251	2,251
	외채상환액/총수출	%	3.4	5.0	6.6	7.4	9.6

우리나라와의 관계

외교관계수립	1992. 4. 30. 수교 (북한과는 1965. 1. 4. 수교)
외교관계	주요협정체결 경제·과학 및 기술협력협정('05), 대외경제협력기금 차관협정('05), 문화협정('06), 무상원조 기본협정('14)

무역현황	2014	2015	2016	주요 품목
수출(천 달러)	333,072	193,680	138,983	선박해양구조물 및 부품, 기타섬유제품
수입(천 달러)	42,479	50,835	41,650	기호식품, 동광, 기타금속광물

투자현황	2014	2015	2016	2016년 말 누계
신규법인수	1	3	1	24
투자금액(천 달러)	20	134	228	7,762