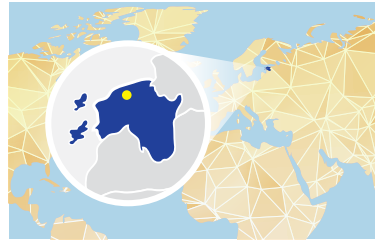
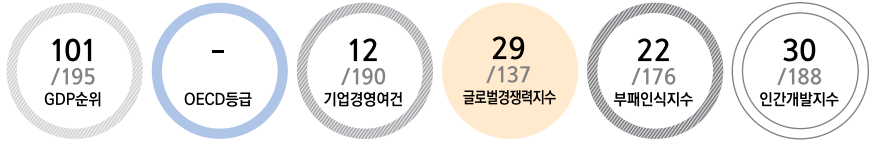


# 에스토니아



Estonia

위치 발트해 동부  
면적 45천 km<sup>2</sup>(한반도의 1/5)  
수도 Tallinn  
인구 1.3백만 명('17)

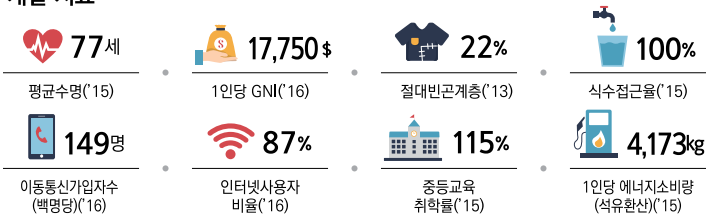


일반	기후	해양성(일부는 대륙성)
	민족	에스토니아인(69%), 러시아인(25%), 우크라이나인(2%), 벨라루스인(1%)
	언어	에스토니아어(공용어), 러시아어
	종교	러시아정교(16%), 복음루터교(10%)

정치	독립일	1991. 8. 20.(구소연방)
	정치체제	의원내각제
	국가원수	Kersti Kaljulaid 대통령(Juri RATAS 총리)
	의회	단원제(101석)

경제	GDP	257억 달러('17)
	1인당GDP	19,618달러('17)
	화폐단위	Euro(EUR)
	회계연도	1. 1. ~ 12. 31.
	산업구조	서비스업 69%, 제조업 28%, 농업 3%('16)
	주요수출품	기계 및 전기부품, 식품, 광물, 천연제지·목재, 광물('16)
	주요수입품	기계 및 전기부품, 광물, 식품, 화학제품('16)
	주요부존자원	셰일오일, 이탄, 인회암, 점토, 석회암
	국제신인도	Moody's A1, Fitch A+

## 주요 사회·개발 지표



국내경제	경제지표	단위	2014	2015	2016	2017°	2018'
	GDP	억 달러	263	226	233	257	287
	1인당 GDP	달러	19,962	17,192	17,786	19,618	21,964
	경제성장률	%	2.9	1.7	2.1	4.0	3.7
	재정수지/GDP	%	0.7	0.1	0.3	0.0	-0.7
	소비자물가상승률	%	0.5	0.1	0.8	3.8	3.4
	정부채무/GDP	%	10.7	10.0	9.4	8.7	8.8

대외거래	항목	단위	2014	2015	2016	2017°	2018'
	환율(달러당, 연중)	EUR	0.8	0.9	0.9	0.9	0.9
	경상수지	백만 달러	51	438	447	402	489
	경상수지/GDP	%	0.2	1.9	1.9	1.6	1.7
	상품수지	백만 달러	-1,451	-947	-874	-1,122	-886
	수출	백만 달러	14,602	11,930	12,356	13,631	14,794
	수입	백만 달러	16,053	12,877	13,231	14,753	15,680
	외환보유액	백만 달러	427	406	343	369	413

외채현황	항목	단위	2014	2015	2016	2017°	2018'
	총외채잔액	백만 달러	..	..	..	..	..
	총외채잔액/GDP	%	..	..	..	..	..
	단기외채	백만 달러	..	..	..	..	..
	외채상환액/총수출	%	..	..	..	..	..

## 우리나라와의 관계

외교관계수립	1991. 10. 17. 수교(북한과는 미수교)
외교관계	주요협정체결 문화·교육·학술협력협정('01), 사증면제협정('01), 이종과세방지협정('10)

무역현황	항목	2014			2015			2016			2016년 말 누계		
		수출(천 달러)	수입(천 달러)	무역수지	수출(천 달러)	수입(천 달러)	무역수지	수출(천 달러)	수입(천 달러)	무역수지	수출(천 달러)	수입(천 달러)	무역수지
	수출(천 달러)	123,855	61,967	62,133	자동차, 금속공작기계, 철강판								
	수입(천 달러)	344,349	111,662	67,350	목재류, 무선통신기기, 산업용 전기기기								

투자현황	항목	2014			2015			2016			2016년 말 누계		
		신규법인수	투자금액(천 달러)	투자금액(천 달러)	신규법인수	투자금액(천 달러)	투자금액(천 달러)	신규법인수	투자금액(천 달러)	투자금액(천 달러)	신규법인수	투자금액(천 달러)	투자금액(천 달러)
	신규법인수	0	0	0	1								
	투자금액(천 달러)	0	0	0	53								