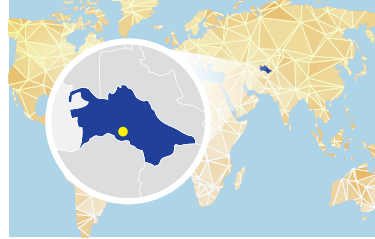
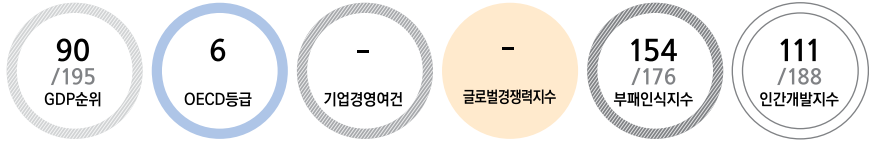


# 투르크메니스탄



Turkmenistan

위치 중앙아시아  
면적 488천 km<sup>2</sup>(한반도의 2.2배)  
수도 Ashgabat  
인구 5.5백만 명('17)

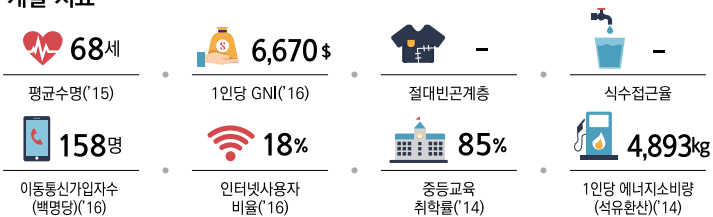


일반	기후	대륙성 사막
	민족	투르크멘인(85%), 우즈베크인(5%), 러시아인(4%)
	언어	투르크멘어
	종교	이슬람교(89%), 러시아정교(9%)

정치	독립일	1991. 10. 27(구소연방)
	정치체제	대통령중심제
	국가원수	Gurbanguly Berdymuhamedov 대통령
	의회	단원제(125석)

경제	GDP	417억 달러('17)
	1인당GDP	7,522달러('17)
	화폐단위	Turkmen Manat(TMM)
	회계연도	1. 1. ~ 12. 31.
	산업구조	서비스업 47.4%, 제조업 45.1%, 농업 7.5%('16)
	주요수출품	천연가스, 석유, 석유화학제품, 직물, 원면
	주요수입품	기계·설비, 화학제품, 식료품
	주요부존자원	석유, 천연가스, 유황, 소금
	국제신인도	OECD 6등급

## 주요 사회·개발 지표



국내경제	경제지표	단위	2014	2015	2016	2017 <sup>e</sup>	2018 <sup>f</sup>
	GDP	억 달러	435	360	362	417	465
	1인당 GDP	달러	8,191	6,690	6,622	7,522	8,273
	경제성장률	%	10.3	6.5	6.2	6.5	6.3
	재정수지/GDP	%	0.9	-0.7	-1.3	-1.1	-0.1
	소비자물가상승률	%	6.0	7.4	3.6	6.0	6.2
	정부채무/GDP	%	18.0	19.4	23.9	25.9	30.2

대외거래	항목(달러당, 연중)	단위	2014	2015	2016	2017 <sup>e</sup>	2018 <sup>f</sup>
	환율	TMM	2.9	3.5	3.5	4.1	6.0
	경상수지	백만 달러	-2,687	-1,044	-2,375	-1,945	-2,683
	경상수지/GDP	%	-6.2	-2.9	-6.6	-4.7	-5.8
	상품수지	백만 달러	3,037	3,507	2,345	2,906	3,112
	수출	백만 달러	11,388	9,561	7,552	7,980	8,375
	수입	백만 달러	8,351	6,053	5,207	5,075	5,263
	외환보유액	백만 달러	27,150	26,640	25,047	21,629	20,756

외채현황	항목	단위	2014	2015	2016	2017 <sup>e</sup>	2018 <sup>f</sup>
	총외채잔액	백만 달러	7,827	6,979	8,638	10,295	13,024
	총외채잔액/GDP	%	18.4	19.4	23.9	24.3	27.6
	단기외채	백만 달러	185	113	328	328	..
	외채상환액/총수출	%	9.8	15.3	22.2	12.9	8.9

## 우리나라와의 관계

외교관계	외교관계수립	1992. 2. 7. 수교 (북한과는 1992. 2. 10. 수교)
	주요협정체결	외교관여권사증면제협정('08), 공동협력위원회설립협정('08), 항공협정('09), 과학기술협력협정('15), 이종과세방지협정('16)

무역현황	항목	2014	2015	2016	주요 품목
		수출(천 달러)	192,987	182,162	
	수입(천 달러)	156	31	92	기호식품, 의류, 신변잡화

투자현황	항목	2014	2015	2016	2016년 말 누계
		신규법인수	1	2	
	투자금액(천 달러)	5	900	21	959