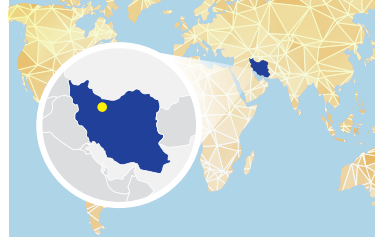


이란



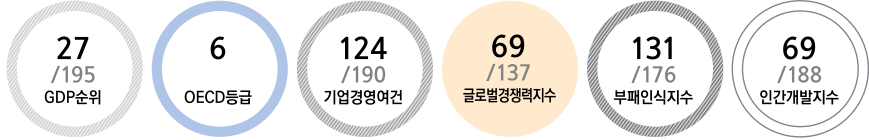
Iran

위치 아프가니스탄, 러시아, 파키스탄, 이라크, 터키와 접경

면적 1,648천 km²(한반도의 7.4배)

수도 Tehran

인구 81.4백만 명('17)

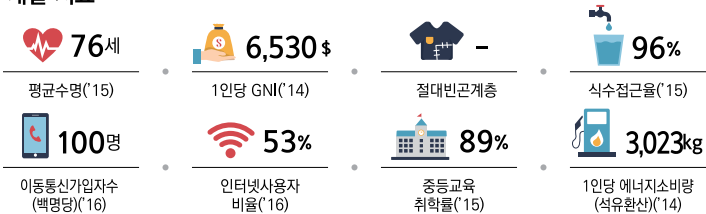


일반	기후	고온건조, 대륙성
	민족	페르시아인, 아제리인, 쿠르드인
	언어	페르시아어(공용어), 터키어, 쿠르드어
	종교	이슬람교(시아파 90%, 수니파 10%)

정치	독립일	-
	정치체제	대통령중심제
	국가원수	Hasan Fereidun Rouhani 대통령
	의회	단원제(290석)

경제	GDP	4,277억 달러('17)
	1인당GDP	5,252달러('17)
	화폐단위	Iranian Rial(IR)
	회계연도	3. 21. ~ 3. 20.
	산업구조	서비스업 56%, 제조업 34%, 농업 10%('16)
	주요수출품	원유, 석유화학제품, 과일 및 견과류, 카펫, 시멘트('16)
	주요수입품	원자재 및 중간재, 자본재, 식료품, 소비재, 기술 서비스('16)
	주요부존자원	원유, 천연가스, 석탄, 구리, 철광석, 납, 아연, 망간
	국제신인도	OECD 6등급

주요 사회·개발 지표



국내경제	경제지표	단위	2014	2015	2016	2017°	2018'
	GDP	억 달러	4,234	3,754	4,044	4,277	3,984
	1인당 GDP	달러	5,396	4,723	5,027	5,252	4,838
	경제성장률	%	3.2	-1.6	12.5	3.5	3.8
	재정수지/GDP	%	-1.1	-1.8	-2.3	-2.2	-2.2
	소비자물가상승률	%	15.6	11.9	9.0	10.5	10.1
	정부채무/GDP	%	11.8	42.3	34.5	32.1	30.8

대외거래	항목(달러당, 연중)	단위	2014	2015	2016	2017°	2018'
	환율	IR	25,941.7	29,011.5	30,914.9	32,769.7	36,964.3
	경상수지	백만 달러	13,571	9,016	16,388	13,011	9,118
	경상수지/GDP	%	3.2	2.4	4.1	3.0	2.3
	상품수지	백만 달러	18,061	12,178	20,843	16,778	14,146
	수출	백만 달러	88,976	64,597	83,978	87,311	93,426
	수입	백만 달러	70,915	52,419	63,135	70,534	79,280
	외환보유액	백만 달러	110,779	115,744	133,451	132,301	142,301

외채현황	항목	단위	2014	2015	2016	2017°	2018'
	총외채잔액	백만 달러	5,100	10,000	8,200	7,500	8,100
	총외채잔액/GDP	%	1.2	2.7	2.0	1.8	2.0
	단기외채	백만 달러	1,730	2,263	2,777	2,777	..
	외채상환액/총수출	%	2.1	0.6	1.5	1.2	0.9

우리나라와의 관계

외교관계수립	1962. 10. 23. 수교 (북한과는 1973. 4. 19. 수교)						
외교관계	주요협정체결	문화협정('75), 수산협력협정('78), 사회보장협정('78), 항공협정('98), 투자증진 및 보호협정('06), 무역협정('09), 이중과세방지협정('09), 세관 협력협정('17)					
무역현황	수출(백만 달러)	2014	2015	2016	주요 품목		
	수입(백만 달러)	4,162	3,731	3,717	합성수지, 철강판, 영상기기		
투자현황	신규법인수	2014	2015	2016	2016년 말 누계		
	투자금액(천 달러)	0	0	2	28		
		0	0	45	54,291		