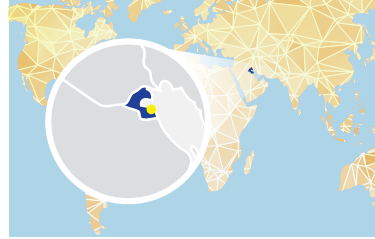


쿠웨이트



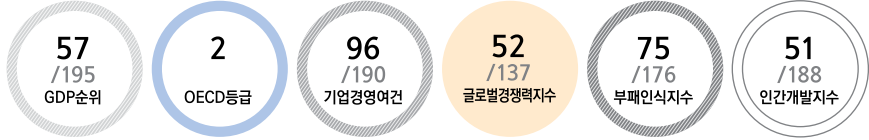
Kuwait

위치 아라비아 반도 동북단, 페르시아만 서북단

면적 18천 km²(한반도의 1/12)

수도 Kuwait City

인구 4.3백만 명('17)

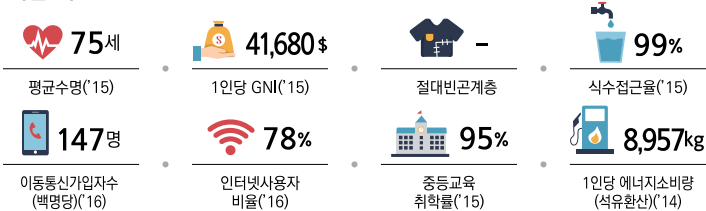


일반	기후	열대성 사막
	민족	쿠웨이트인(31%), 아랍인(28%), 남아시아인(38%)
	언어	아랍어(공용어), 영어
	종교	이슬람교(77%), 기독교(17%)

정치	독립일	1961. 6. 19.(영국)
	정치체제	입헌군주제
	국가원수	Amir Sabah al-Ahmad al-Jabir al-Sabah 국왕
	의회	단원제(65석)

경제	GDP	1,183억 달러('17)
	1인당GDP	27,237달러('17)
	화폐단위	Kuwait Dinar(KD)
	회계연도	4. 1. ~ 3. 31.
	산업구조	제조업 59.6%, 서비스업 40%, 농업 0.4%('16)
	주요수출품	원유 및 정유제품, 화학비료('16)
	주요수입품	식료품, 건축자재, 자동차 및 부품, 의류('16)
	주요부존자원	원유, 천연가스
	국제신인도	OECD 2등급, Moody's Aa2, Fitch AA

주요 사회·개발 지표



국내경제	경제지표	단위	2014	2015	2016	2017 ^o	2018 ^f
	GDP	억 달러	1,627	1,146	1,109	1,183	1,259
	1인당 GDP	달러	40,689	27,885	26,245	27,237	28,199
	경제성장률	%	0.6	2.1	2.5	-2.1	4.1
	재정수지/GDP	%	22.3	5.8	0.3	1.5	1.5
	소비자물가상승률	%	3.1	3.7	3.5	2.5	2.7
	정부채무/GDP	%	7.5	11.0	18.5	27.1	33.0

대외거래	항목(달러당, 연중)	단위	2014	2015	2016	2017 ^o	2018 ^f
	환율	KD	0.3	0.3	0.3	0.3	0.3
	경상수지	백만 달러	54,406	3,742	-3,976	5,853	5,531
	경상수지/GDP	%	33.4	3.3	-3.6	4.9	4.4
	상품수지	백만 달러	77,539	23,145	15,434	24,298	23,270
	수출	백만 달러	104,528	54,106	46,255	54,649	54,983
	수입	백만 달러	26,989	30,962	30,821	30,351	31,712
	외환보유액	백만 달러	29,278	25,659	28,965	33,527	34,177

외채현황	항목	단위	2014	2015	2016	2017 ^o	2018 ^f
	총외채잔액	백만 달러	39,425	42,471	45,620	48,924	52,391
	총외채잔액/GDP	%	24.2	37.1	41.1	41.4	41.6
	단기외채	백만 달러	33,242	34,763	34,612	34,612	..
	외채상환액/총수출	%	2.2	2.9	3.4	3.4	3.4

우리나라와의 관계

외교관계	외교관계수립	1979. 6. 11. 수교 (북한과는 2001. 3. 9. 수교)
	주요협정체결	항공운수협정('82), 문화협정('83), 무역증진협정('84), 이종과세방지협정('00), 경제기술협력협정('06), 투자증진협정('07), 형사사법공조조약('08), 범죄인인도조약('13), 사증면제협정('15)
무역현황	수출(백만 달러)	2014: 1,976, 2015: 925, 2016: 1,406
	수입(백만 달러)	2014: 16,892, 2015: 8,973, 2016: 7,262
투자현황	신규법인수	2014: 2, 2015: 2, 2016: 0, 2016년 말 누계: 23
	투자금액(천 달러)	2014: 1,159, 2015: 426, 2016: 197, 2016년 말 누계: 24,471