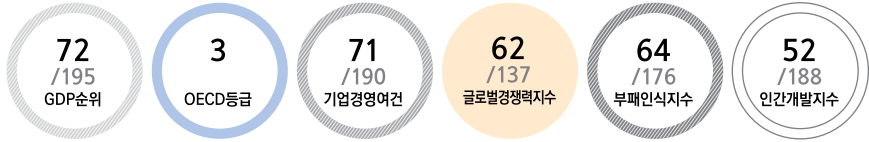
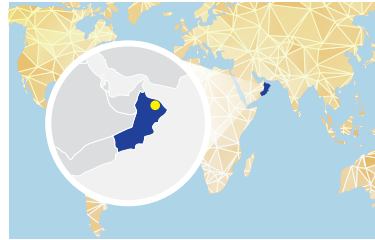


오만

Oman

위치 아라비아 반도 동남단
 면적 310천 km²(한반도의 1.4배)
 수도 Muscat
 인구 4.1백만 명('17)

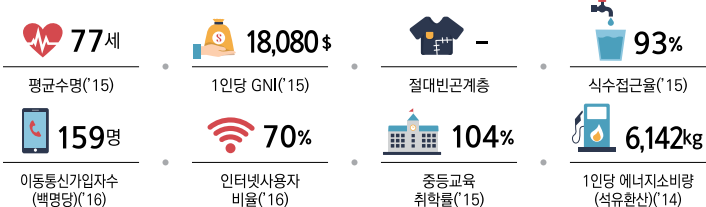


일반	기후	사막(고온건조)
	민족	아랍인, 발루치인, 남아시아인, 아프리카인
	언어	아랍어(공용어), 영어, 발루치어, 우르두어
	종교	이슬람교(86%; 대부분 이바디파), 기독교(7%), 힌두교(6%)

정치	독립일	1650년(포르투갈)
	정치체제	세습군주제
	국가원수	Qaboos bin Said al-Said 국왕(총리 겸직)
	의회	양원제(상원 85석, 하원 85석)

경제	GDP	719억 달러('17)
	1인당GDP	17,406달러('17)
	화폐단위	Omani Rial(OR)
	회계연도	1. 1. ~ 12. 31.
	산업구조	서비스업 55%, 제조업 44%, 농업 1%('16)
	주요수출품	석유, 재수출품, 수산물, 금속, 직물('16)
	주요수입품	기계 및 운송장비, 공산품, 식료품, 운할유('16)
	주요부존자원	석유, 구리, 크롬, 대리석, 천연가스
	국제신인도	OECD 3등급, Moody's Baa2, Fitch BBB

주요 사회·개발 지표



국내경제	경제지표	단위	2014	2015	2016	2017*	2018 ^f
	GDP	억 달러	810	698	663	719	753
	1인당 GDP	달러	21,803	18,485	16,535	17,406	17,664
	경제성장률	%	2.5	4.2	3.0	0.0	3.7
	재정수지/GDP	%	-1.1	-15.7	-21.6	-13.0	-11.4
	소비자물가상승률	%	1.0	0.1	1.1	3.2	3.2
	정부채무/GDP	%	4.9	15.3	33.6	44.5	50.8

대외거래	환율(달러당, 연중)	OR	2014	2015	2016	2017*	2018*
	경상수지	백만 달러	4,188	-10,807	-12,343	-8,851	-8,837
	경상수지/GDP	%	5.2	-15.5	-18.6	-12.3	-11.7
	상품수지	백만 달러	25,677	9,119	6,256	9,488	10,143
	수출	백만 달러	53,566	35,682	27,542	32,201	34,650
	수입	백만 달러	27,889	26,564	21,287	22,713	24,507
	외환보유액	백만 달러	15,948	17,191	19,931	19,962	19,862

외채현황	총외채잔액	백만 달러	2014	2015	2016	2017*	2018*
	총외채잔액/GDP	%	34.6	51.7	70.9	71.7	73.9
	단기외채	백만 달러	3,654	4,001	6,171	5,852	..
	외채상환액/총수출	%	3.3	3.6	4.9	6.1	7.1

우리나라와의 관계

외교관계	외교관계수립	1974. 3. 28. 수교 (북한과는 1992. 5. 25. 수교)
	주요협정체결	항공업무협정('87), 문화협정('95), 투자증진 및 상호보호 협정('04), 이중과세회피 및 탈세방지협약('06), 외교관사증면제협정('15)
무역현황	수출(백만 달러)	2014 1,172, 2015 939, 2016 616
	수입(백만 달러)	2014 4,597, 2015 2,888, 2016 2,368
	주요 품목	자동차, 합성원료, 철강판, 천연가스, 원유, 알루미늄
투자현황	신규법인수	2014 1, 2015 3, 2016 4
	투자금액(천 달러)	2014 59,838, 2015 30,491, 2016 38,999
	2016년 말 누계	50, 734,852