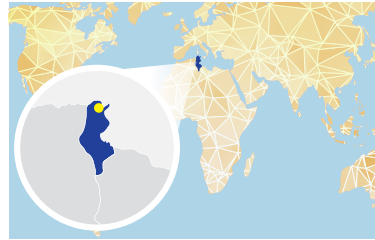


# 튀니지



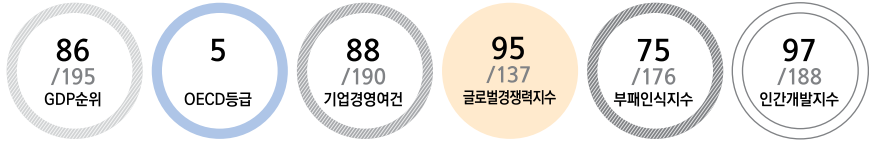
Tunisia

위치 북부 아프리카 중앙, 지중해 연안

면적 164천 km<sup>2</sup>(한반도의 4/5배)

수도 Tunis

인구 11.3백만 명('17)

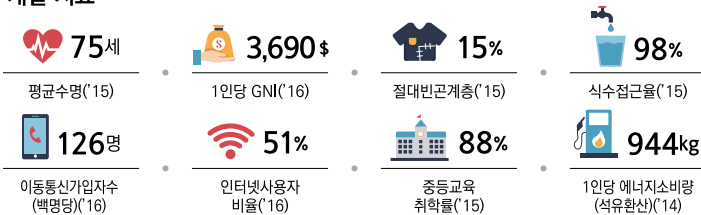


일반	기후	지중해성
	민족	아랍인(98%), 유럽인(1%)
	언어	아랍어(공용어), 프랑스어, 베르베르어
	종교	이슬람교(99%)

정치	독립일	1956. 3. 20.(프랑스)
	정치체제	대통령중심제
	국가원수	Beji Caid Essebsi 대통령
	의회	단원제(217석)

경제	GDP	399억 달러('17)
	1인당GDP	3,518달러('17)
	화폐단위	Tunisian Dinar(TD)
	회계연도	1. 1. ~ 12. 31.
	산업구조	서비스업 63%, 제조업 26%, 농업 10%('16)
	주요수출품	의류, 반제품 및 섬유, 농산물, 기계('16)
	주요수입품	직물, 기계 및 장비, 탄화수소, 화학제품, 식료품('16)
	주요부존자원	석유, 인산염, 철광석, 납, 아연, 소금
	국제신인도	OECD 5등급, Moody's B1, Fitch B+

## 주요 사회-개발 지표



국내경제	경제지표	단위	2014	2015	2016	2017 <sup>o</sup>	2018 <sup>f</sup>
	GDP	억 달러	476	432	421	399	393
	1인당 GDP	달러	4,329	3,884	3,749	3,518	3,429
	경제성장률	%	2.3	1.1	1.0	2.3	3.0
	재정수지/GDP	%	-3.7	-5.3	-5.9	-5.9	-5.3
	소비자물가상승률	%	4.9	4.9	3.7	4.5	4.4
	정부채무/GDP	%	51.6	57.2	62.9	69.2	72.2

대외거래	항목(달러당, 연중)	단위	2014	2015	2016	2017 <sup>o</sup>	2018 <sup>f</sup>
	환율	TD	1.7	2.0	2.1	2.4	2.6
	경상수지	백만 달러	-4,341	-3,850	-3,694	-4,276	-3,974
	경상수지/GDP	%	-9.1	-8.9	-8.8	-10.7	-10.1
	상품수지	백만 달러	-6,562	-4,945	-4,724	-5,324	-5,278
	수출	백만 달러	16,841	14,159	13,650	13,866	14,524
	수입	백만 달러	23,403	19,103	18,375	19,190	19,802
	외환보유액	백만 달러	6,876	7,080	5,695	5,425	5,569

외채현황	항목	단위	2014	2015	2016	2017 <sup>o</sup>	2018 <sup>f</sup>
	총외채잔액	백만 달러	27,657	28,528	30,100	30,704	31,744
	총외채잔액/GDP	%	58.1	66.1	71.5	77.0	80.8
	단기외채	백만 달러	6,846	6,575	6,812	6,240	..
	외채상환액/총수출	%	8.8	9.3	11.2	17.3	15.3

## 우리나라와의 관계

외교관계수립	1969. 3. 31. 수교 (북한과는 1975. 7. 16. 수교)
외교관계	주요협정체결 투자증권 및 상호보호협정('75), 이종과세회피 및 탈세방지협약('89), 과학 및 기술협력협정('94), 항공협정('95), 대외경제협력기금차관공여협정('97), 환경협력협정('07)

	2014	2015	2016	주요 품목
무역현황				
수출(천 달러)	207,870	183,660	152,999	자동차, 철도차량 및 부품, 건설광산기계
수입(천 달러)	121,900	50,552	53,992	석유제품, 의류, 알루미늄

	2014	2015	2016	2016년 말 누계
투자현황				
신규법인수	0	0	1	7
투자금액(천 달러)	0	0	100	3,743