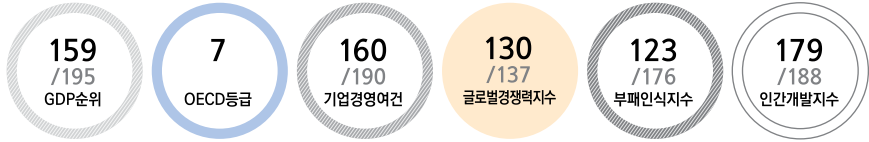
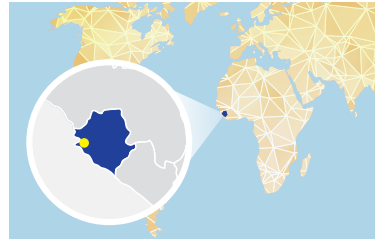


시에라리온



Sierra Leone

위치 서아프리카 북대서양 연안
면적 72천 km²(한반도의 1/3)
수도 Freetown
인구 6.6백만 명(17)

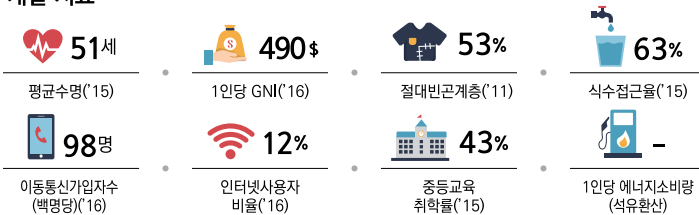


일반	기후	열대성
	민족	템네족(35%), 멘데족(31%), 림바족(8%)
	언어	영어(공용어), 멘데어, 템네어
	종교	이슬람교(60%), 기독교(10%), 토착신앙(30%)

정치	독립일	1961. 4. 27.(영국)
	정치체제	대통령중심제
	국가원수	Ernest Bai Koroma 대통령
	의회	단원제(124석)

경제	GDP	39억 달러('17)
	1인당GDP	594달러('17)
	화폐단위	Leone(Le)
	회계연도	1. 1. ~ 12. 31.
	산업구조	농업 61%, 서비스업 33%, 제조업 6%
	주요수출품	철광석, 다이아몬드, 금홍석, 코코아, 커피, 어류
	주요수입품	식료품, 기계 및 장비, 연료 및 윤활유, 화학제품
	주요부존자원	다이아몬드, 티타늄광석, 보크사이트, 철광석, 금
	국제신인도	OECD 7등급

주요 사회-개발 지표



국내경제	경제지표	단위	2014	2015	2016	2017 ^e	2018 ^f
	GDP	억 달러	50	43	37	39	41
	1인당 GDP	달러	803	673	577	594	617
	경제성장률	%	4.6	-20.5	6.1	6.0	6.1
	재정수지/GDP	%	-3.6	-4.5	-8.6	-5.9	-5.4
	소비자물가상승률	%	8.3	9.0	11.5	16.9	10.6
	정부채무/GDP	%	35.0	45.3	55.9	60.3	63.3

대외거래	항목(달러당, 연중)	단위	2014	2015	2016	2017 ^e	2018 ^f
	환율	Le	4,524.2	5,080.7	6,289.9	7,396.3	8,337.5
	경상수지	백만 달러	-1,317	-745	-733	-948	-883
	경상수지/GDP	%	-26.3	-17.5	-19.7	-24.3	-21.4
	상품수지	백만 달러	-353	-766	-646	-727	-701
	수출	백만 달러	1,282	581	670	837	874
	수입	백만 달러	1,635	1,347	1,316	1,564	1,575
	외환보유액	백만 달러	601	579	497	500	580

외채현황	항목	단위	2014	2015	2016	2017 ^e	2018 ^f
	총외채잔액	백만 달러	1,238	1,378	1,607	1,845	2,083
	총외채잔액/GDP	%	24.7	32.4	43.2	47.3	50.5
	단기외채	백만 달러	44	46	156	72	..
	외채상환액/총수출	%	2.4	5.8	4.1	4.8	4.8

우리나라와의 관계

외교관계수립	1962. 6. 25. 수교 (북한과는 1971. 10. 18. 수교)
외교관계 주요협정체결	문화협정('79), 무역증진 및 경제·기술협력협정('81), 대외경제협력 기금차관협정('13)

무역현황	항목	2014	2015	2016	주요 품목
		수출(천 달러)	16,947	6,554	5,555
	수입(천 달러)	16,010	10,501	16,125	여류, 기타금속광물, 동제품

투자현황	항목	2014	2015	2016	2016년 말 누계
		신규법인수	0	0	0
	투자금액(천 달러)	0	0	0	634