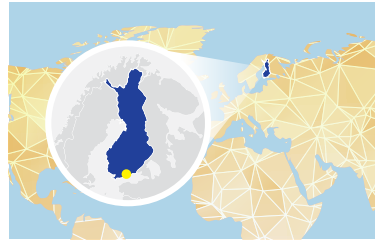
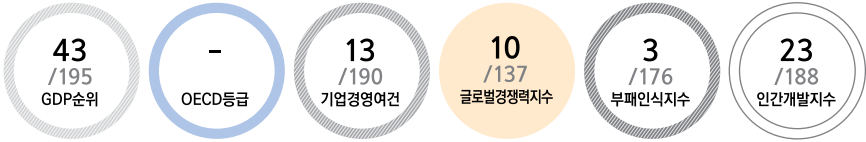


# 핀란드



Finland

위치 북유럽, 스칸디나비아 반도  
면적 338천 km<sup>2</sup>(한반도의 1.4배)  
수도 Helsinki  
인구 5.5백만 명('17)

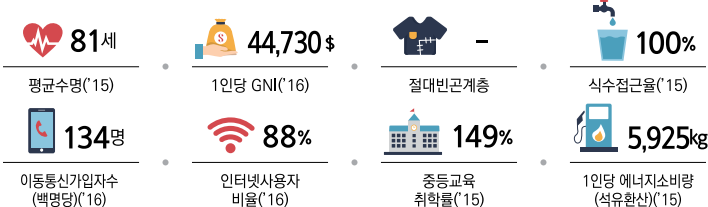


일반	기후	북극 온대성
	민족	핀족(93%), 스웨덴인(6%), 러시아인(1%)
	언어	핀란드어(공용어), 스웨덴어(공용어), 러시아어
	종교	복음루터교(72%), 그리스정교(1%)

정치	독립일	1917. 12. 6.(러시아)
	정치체제	이원집정부제
	국가원수	Sauli Niinisto 대통령(Juha Sipila 총리)
	의회	단원제(200석)

경제	GDP	2,515억 달러('17)
	1인당GDP	45,693달러('17)
	화폐단위	Euro(EUR)
	회계연도	1. 1. ~ 12. 31.
	산업구조	서비스업 70%, 제조업 27%, 농업 3%('16)
	주요수출품	전기 및 광학 기구, 기계류, 운송장비, 제지, 화학제품('16)
	주요수입품	식료품, 석유, 화학제품, 운송장비, 철강제품('16)
	주요부존자원	목재, 철광석, 구리, 니켈, 납, 금, 은
	국제신인도	Moody's Aa1, Fitch AA+

## 주요 사회-개발 지표



국내경제	경제지표	단위	2014	2015	2016	2017°	2018'
	GDP	억 달러	2,730	2,326	2,386	2,515	2,718
	1인당 GDP	달러	50,088	42,501	43,482	45,693	49,207
	경제성장률	%	-0.6	0.0	1.9	2.8	2.3
	재정수지/GDP	%	-3.2	-2.7	-1.9	-1.5	-1.2
	소비자물가상승률	%	1.2	-0.2	0.4	0.8	1.2
	정부채무/GDP	%	60.2	63.6	63.1	63.3	62.6

대외거래	항목	단위	2014	2015	2016	2017°	2018'
	환율(달러당, 연중)	EUR	0.8	0.9	0.9	0.9	0.9
	경상수지	백만 달러	-3,579	-1,394	-2,551	300	600
	경상수지/GDP	%	-1.3	-0.6	-1.1	0.1	0.2
	상품수지	백만 달러	1,512	2,166	662	1,900	2,200
	수출	백만 달러	74,971	59,648	58,320	68,400	73,900
	수입	백만 달러	73,458	57,483	57,658	66,490	71,660
	외환보유액	백만 달러	8,774	8,342	8,655	9,000	9,400

외채현황	항목	단위	2014	2015	2016	2017°	2018'
	총외채잔액	백만 달러	..	..	..	..	..
	총외채잔액/GDP	%	..	..	..	..	..
	단기외채	백만 달러	..	..	..	..	..
	외채상환액/총수출	%	..	..	..	..	..

## 우리나라와의 관계

외교관계수립	1973. 8. 24. 수교(북한과는 1973. 6. 1. 수교)
외교관계 주요협정체결	사중면제협정('74), 이중과세방지협정('81), 과학기술협력협정('89), 투자보장협정('96), 항공협정('97), 원자력이용협력협정('15), 사회보장협정('17)

무역현황	항목	2014	2015	2016	주요 품목
		수출(백만 달러)	340	309	
	수입(백만 달러)	1,356	1,083	920	선박해양구조물 및 부품

투자현황	항목	2014	2015	2016	2016년 말 누계
		신규법인수	1	3	
	투자금액(천 달러)	3,347	7,810	7,292	20,785