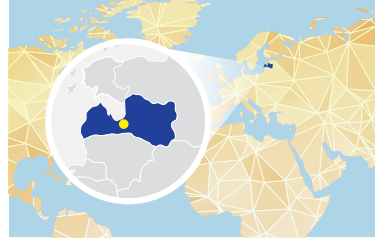
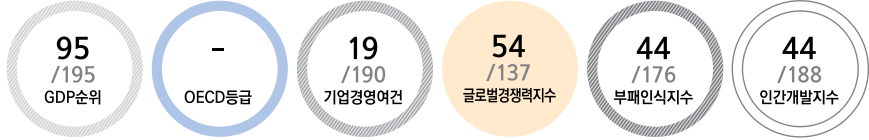


라트비아



Latvia

위치 발트해 동부
면적 65천 km²(한반도의 2/7)
수도 Riga
인구 2백만 명('17)

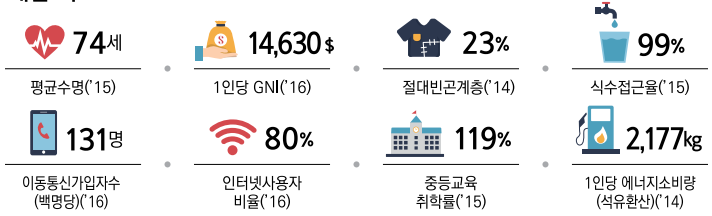


일반	기후	해양성(일부는 대륙성)
	민족	라트비아인(61%), 러시아인(26%), 벨로루시인(4%)
	언어	라트비아어(공용어), 러시아어
	종교	복음루터교(20%), 러시아정교(15%), 개신교(1%)

정치	독립일	1991. 9. 6. (구소연방)
	정치체제	의원내각제
	국가원수	Raimonds Vejonis 대통령(Maris Kucinskis 총리)
	의회	단원제(100석)

경제	GDP	302억 달러('17)
	1인당GDP	15,403달러('17)
	화폐단위	Euro(EUR)
	회계연도	1. 1. ~ 12. 31.
	산업구조	서비스업 75%, 제조업 22%, 농업 3%('16)
	주요수출품	식품, 목재, 금속류, 기계 및 장비, 섬유류('16)
	주요수입품	기계 및 장비, 소비재, 화학제품, 연료, 자동차('16)
	주요부존자원	토탄, 석회암, 백운암, 석고, 목재
	국제신인도	Moody's A3, Fitch A-

주요 사회-개발 지표



국내경제	경제지표	단위	2014	2015	2016	2017°	2018'
	GDP	억 달러	314	270	277	302	337
	1인당 GDP	달러	15,690	13,614	14,063	15,403	17,241
	경제성장률	%	2.1	2.7	2.0	3.8	3.9
	재정수지/GDP	%	-1.7	-1.5	-0.4	-0.7	0.0
	소비자물가상승률	%	0.7	0.2	0.1	3.0	3.0
	정부채무/GDP	%	38.5	34.8	37.2	35.6	33.2

대외거래	항목	단위	2014	2015	2016	2017°	2018'
	환율(달러당, 연중)	EUR	0.8	0.9	0.9	0.9	0.9
	경상수지	백만 달러	-549	-129	376	50	195
	경상수지/GDP	%	-1.7	-0.5	1.4	0.2	0.6
	상품수지	백만 달러	-3,168	-2,444	-2,121	-2,661	-2,981
	수출	백만 달러	13,578	11,461	11,492	12,666	13,796
	수입	백만 달러	16,743	13,905	13,614	15,328	16,778
	외환보유액	백만 달러	2,971	3,220	3,268	3,386	3,701

외채현황	항목	단위	2014	2015	2016	2017°	2018'
	총외채잔액	백만 달러
	총외채잔액/GDP	%
	단기외채	백만 달러
	외채상환액/총수출	%

우리나라와의 관계

외교관계수립	1991. 10. 22. 수교 (북한과는 1991. 9. 26. 수교)						
외교관계	주요협정체결 투자보장협정('97), 사증면제협정('03), 운전면허상호인정협정('11)						
무역현황		2014	2015	2016	주요 품목		
	수출(천 달러)	111,036	85,961	62,704	무선통신기기, 자동차부품, 고무제품		
투자현황		2014	2015	2016	2016년 말 누계		
	수입(천 달러)	55,851	59,624	72,149	목재류, 석탄, 의류		
투자현황		2014	2015	2016	2016년 말 누계		
	신규법인수	0	0	0	3		
	투자금액(천 달러)	0	0	0	7,641		

아시아
대양주
아프리카
유럽
CIS
미주