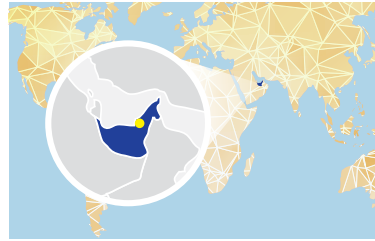


아랍에미리트



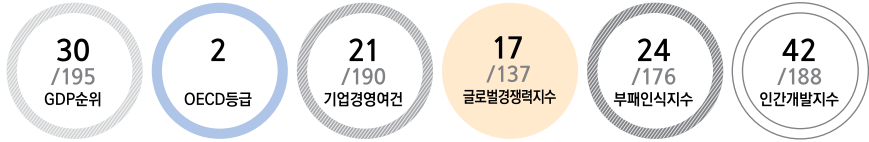
Arab Emirates

위치 걸프만 연안, 사우디아라비아·카타르·오만과 접경

면적 84천 km²(한반도의 1/3)

수도 Abu Dhabi

인구 10.1백만 명('17)

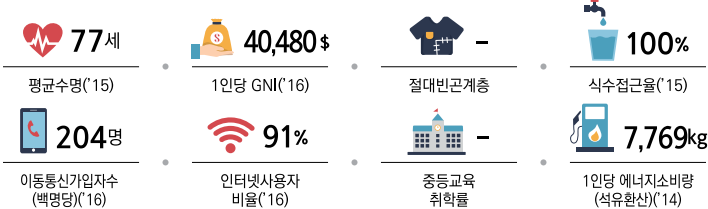


일반	기후	고온다습, 아열대 및 사막
	민족	에미리트인(19%), 남아시아인(50%), 아랍인 및 이란인(23%)
	언어	아랍어(공용어), 페르시아어, 영어, 힌두어, 우르두어
	종교	이슬람교(76%), 기독교(9%)

정치	독립일	1971. 12. 2.(영국)
	정치체제	군주국 연방제(아부다비 군주가 대통령, 두바이 군주가 부통령)
	국가원수	Khalifa bin Zayid Al-Nuhayyan 연방 대통령
	의회	단원제(연방평의회 40석)

경제	GDP	3,787억 달러('17)
	1인당GDP	37,346달러('17)
	화폐단위	Emirati Dirham(Dh)
	회계연도	1. 1. ~ 12. 31.
	산업구조	서비스업 52%, 제조업 33%, 농업 15%('16)
	주요수출품	원유, 천연가스, 재수출품, 건어물, 대추야자('16)
	주요수입품	기계 및 운송장비, 화학제품, 식료품('16)
	주요부존자원	석유, 천연가스
	국제신인도	OECD 2등급, Moody's Aa2, Fitch AA

주요 사회·개발 지표



국내경제	경제지표	단위	2014	2015	2016	2017 ^e	2018 ^f
	GDP	억 달러	4,032	3,579	3,487	3,787	4,009
	1인당 GDP	달러	43,347	37,361	35,384	37,346	38,436
	경제성장률	%	3.3	3.8	3.0	1.3	3.4
	재정수지/GDP	%	1.9	-3.4	-4.1	-3.7	-2.2
	소비자물가상승률	%	2.3	4.1	1.8	2.1	2.9
	정부채무/GDP	%	15.5	18.7	20.7	20.7	20.8

대외거래	항목(달러당, 연중)	단위	2014	2015	2016	2017	2018
	환율	Dh	3.7	3.7	3.7	3.7	3.7
	경상수지	백만 달러	54,471	17,253	11,536	15,958	8,250
	경상수지/GDP	%	13.5	4.8	3.3	4.2	2.1
	상품수지	백만 달러	108,440	76,559	68,309	75,458	75,779
	수출	백만 달러	343,017	300,436	298,584	316,786	331,587
	수입	백만 달러	234,577	223,877	230,275	241,328	255,808
	외환보유액	백만 달러	77,242	92,572	84,383	90,904	94,904

외채현황	항목	단위	2014	2015	2016	2017	2018
	총외채잔액	백만 달러	172,641	212,380	221,951	223,567	223,702
	총외채잔액/GDP	%	42.8	59.3	63.6	59.0	55.8
	단기외채	백만 달러	68,014	103,181	98,617	134,640	..
	외채상환액/총수출	%	18.0	24.4	28.1	25.0	23.5

우리나라와의 관계

외교관계	외교관계수립	1980. 6. 18. 수교(북한과는 미수교, 2007. 9. 대사급 외교관계 수립)
	주요협정체결	투자증진 및 보호협정('04), 이중과세회피 및 탈세방지협정('05), 경제·무역·기술협력협정('08), 문화협력협정('08), 항공협정('10), 세관협력협정('15), 외교관사증면제협정('16), 범죄인인도조약('17), 형사사법공조조약('17)

	2014	2015	2016	주요 품목
수출(백만 달러)	7,212	6,077	5,870	자동차, 무선통신기기, 영상기기
수입(백만 달러)	16,194	8,615	6,941	원유, 석유제품, LPG

	2014	2015	2016	2016년 말 누계
신규법인수	23	30	21	418
투자금액(백만 달러)	79	105	122	1,301