

이집트 Egypt



I. 투자환경위험 평가 결과

투자환경위험수준




 주의

정치상황이 안정되면서 외국인투자 유치 증대를 위한 제도 개선이 계속 추진되고 있으나, 여전히 열악한 수준의 기업경영여건과 까다로운 근로자 해고 조건으로 인한 노동시장 경직성 등의 문제를 고려하여 투자환경위험 수준을 전년과 동일한 '주의' 수준으로 평가

평가분야



투자동향 10% 	국가위험도 40% 	투자여건 50% 
--	---	--

평점기준






평점산출내역



분야별 평점(위험수준)

투자동향(10%)		주의	국가위험도(40%)		주의	투자여건(50%)		주의
2017년	2018년	2019년	2017년	2018년	2019년	2017년	2018년	2019년
34.0	46.0	56.0	62.5	60.5	57.0	62.5	53.5	55.5

종합평점(위험수준)

주의		주의		주의	
2017년	59.6점	2018년	55.3점	2019년	56.2점



II. 주요 시장 동향 · 제도 변화

<p>정치</p> 	<ul style="list-style-type: none"> • el-Sisi 대통령은 2018년 5월 대선에서 연임에 성공하여 안정적 정권 유지 • 권위주의적 통치, IMF 요구사항 이행에 따른 고강도 긴축 재정정책 추진 등 경제개혁으로 인한 대중의 반발 가능성 상존
<p>경제</p> 	<ul style="list-style-type: none"> • 관광 부문 회복, Zohr 가스전의 가스 생산 증가, 대규모 인프라 투자 지속 등으로 5%대 중반의 경제성장 지속 전망 : 5.3%(‘18) → 5.5%(‘19^f) • GDP 대비 경상수지 적자 비중도 개선 추세 : -2.5%(‘18) → -1.4%(‘19^f) • IMF 구제금융 도입, 국채 발행 등으로 총외채잔액 및 정부채무 증가 추세
<p>1. 투자정책 (산업관리/ 법률 · 규제)</p>	<p>유지</p> <p>대부분의 산업 분야를 외국인투자에 개방</p> <ul style="list-style-type: none"> • 이집트 정부는 외국인투자 승인시 투자 가능 분야를 법규상에 명시하는 Positive List 시스템을 적용하나, 허용 분야를 포괄적으로 명시하여 대부분의 분야를 외국인투자자에 개방 - 단, 국가 기간산업 및 안보와 관련된 부문은 해당 정부 부처로부터 사전 승인을 받아야 외국인 투자 가능 <p>용지 무상 제공, 고용 보조금 지급 등 다양한 투자 인센티브 제공</p> <ul style="list-style-type: none"> • 이집트 정부는 지역개발 프로그램의 산업 프로젝트 용지 무상 제공, 고용 보조금(종업원 1인당 15,000이집트파운드) 지급 및 수출보조금 등 현금 인센티브, 근로자 훈련비 지원, 투자지역 내 수출품 면세 등 다양한 투자 인센티브를 제공
<p>2. 외환제도 (외환통제/ 해외송금/ 환율동향)</p>	<p>유지</p> <p>여타 개도국들에 비해 자유로운 과실송금</p> <ul style="list-style-type: none"> • 수출입거래에 변동환율이 적용되며, 돈세탁 방지법에 따라 25,000달러 이상의 금융거래만 신분 확인을 거치고 금융당국에 보고 : 여타 개도국들에 비해 과실송금이 자유로운 편 <p>법인의 외화송금에는 신용장이 반드시 필요</p> <ul style="list-style-type: none"> • 법인의 외화송금시 신용장(L/C), 인보이스, 선적서류, 포장명세서 등을 은행에 제출해야 함 • 기업운영수익, 자본수익 로열티의 송금 제한은 없음
<p>3. 조세제도 (법인세)</p>	<p>유지</p> <p>표준 법인세율은 22.5% 수준</p> <ul style="list-style-type: none"> • 2005년 개정된 소득세법(Law No.91/2005)에 따라 특정 업종을 제외하면 외국인투자기업과 내국기업에 동일한 표준 법인세율 적용 : 2015년까지 25% ⇨ 2016년부터 22.5%로 조정 <p>자유무역지대와 특별경제구역 내 기업들은 법인세를 면제받는 대신 별도 수수료 납부</p> <ul style="list-style-type: none"> • 자유무역지대(Free Zone)와 특별경제구역(Special Economic Zone)내 설립된 기업은 법인세 납부가 면제되는 대신 일정 수수료 납부 - 자유무역지대의 경우 창고업은 반입제품 가격의 1%, 제조업은 반출제품 가격의 1%, 서비스업은 이윤의 1%를 납부 / 특별경제구역의 경우 업종에 관계없이 이윤의 10%를 납부



4. 금융제도 (현지조달/ 자본시장)

유지

이집트수출개발은행과 이집트수출신용보증회사는 수출기업에 금융/보증 제공

- 이집트수출개발은행(EDBE)은 수출 관련 프로젝트에 필요한 자금을 제공하며, 이집트수출신용보증회사(ECGE)는 이집트 수출상품에 대한 지불의 1차적 보증을 제공
 - ECGE의 보증 제공대상은 이집트 국내에서 전부 또는 일부가 생산된 수출품으로, 내국 기업과 외국인투자기업 모두 수혜 가능 : import risk(수입자의 지불불능 또는 인수거절 위험)와 political risk(수입국 정부의 무역정책 등에 의한 위험)만을 커버

5. 노동제도 (근로조건/ 고용해고/ 노사관리)

유지

노동법상의 엄격한 해고 요건으로 투자기업의 노사관리에 지장 초래

- 노동법에 의해 회사의 긴급한 경영상 위기 또는 휴업, 폐업 외의 사유에 의한 자의적 해고가 금지됨
- 노동법 제69조상의 '근로자의 심각한 잘못'을 규정한 9가지 해고 사유에 해당하는 근로자에 대해 지방조정위원회에 해고 결정 요청시 15일 내에 결과를 통보받으나, 실제로 해고 결정이 내려지는 경우는 거의 없어 투자기업의 노사관리에 지장을 초래함

6. 무역제도 (관세수준/ 무역제한)

악화

2016년에 이어 2018년에도 외환보유액 부족 대처를 위한 관세 인상

- 이집트 정부는 외환보유액 부족에 대처코자 수입억제를 위해 2016.12월 자국 내 생산이 가능한 350여개 품목에 대한 평균 관세율을 31%에서 53%로 인상을 한 데 이어 2018.9.16.자로 전체 관세부과 품목의 약 40%에 해당하는 5,791개 품목의 관세율 조정
 - 에어컨·냉장고 60%, 식탁용 식기류 40%, 식료품 관세 신설 275개 항목 등 조정내용의 대부분이 관세율 인상 및 신규 관세 부과

(붙임) 평가 분야별 세부내용



I. 외국인투자 동향

1. 직접투자 실적

우리나라의 대 이집트 직접투자 실적



투자누계(完)

투자건수 누계

50건



투자총액 누계

359백만 달러



주) 2005~2017년은 해당연도 실적, 투자누계는 2018년 3월말 기준 전체 누계 실적
자료) 한국수출입은행 해외투자통계

2. 외국인직접투자 (FDI) 유입 실적

대 이집트 외국인직접투자(FDI) 유입 실적



자료) UNCTAD World Investment Report 2018



II. 국가위험도 평가

1. 국가신용등급

구분	2017	2018	2019.8
한국수출입은행	D1	D1	D1
OECD	6	6	5
Moody's	B3	B3	B2
Fitch	B	B	B+

2. 단기유동성위험

구분	총외채/총수출 (%) 	외환보유액/월평균수입 (개월) 	외채원리금 상환비율 (D.S.R.)(%) 	단기외채/외환보유액 (%) 	ECA거래실적 (OECD)(%)
OECD권고	120% 이하	3개월 이상	15% 이하	100% 이하	-
2017	190.1	5.0	8.8	52.6	6.5*
2018	183.7	5.4	7.5	48.6	5.2**

자료) OECD
* 2017년 9월 기준
** 2018년 9월 기준

3. 단기유동성위험 진단점수

구분	수용위험 (계약실행 가능성) 	이윤 송금위험 	대외지급 연체위험
2018.5	3.0	2.5	2.5
2019.5	2.5	2.5	2.5

주) 1. PRS, ICRG 기준
2. 진단점수는 0~4점(0.5단위) 체계로 0은 '매우 높은 위험', 4점은 '매우 낮은 위험'을 의미함



Ⅲ. 투자여건 평가

1. 기업경영여건

	구분	순위	
		2017	2018
1	창업(Starting a Business)	103/190	109/190
2	건축인허가(Dealing with Construction Permits)	66/190	68/190
3	전력수급(Getting Electricity)	89/190	96/190
4	재산등록(Registering Property)	119/190	125/190
5	신용획득(Getting Credit)	90/190	60/190
6	소액투자자보호(Protecting Minority Investors)	81/190	72/190
7	조세납부(Paying Taxes)	167/190	159/190
8	대외무역(Trading Across Borders)	170/190	171/190
9	계약실행(Enforcing Contracts)	160/190	160/190
10	사업청산(Resolving Insolvency)	115/190	101/190
	종합순위	128/190	120/190

자료) World Bank, Doing Business

2. 글로벌경쟁력 지수

	구분	순위	구분	순위	
		2017		2018	
1	제도(정책, 시스템)	64/137	1	제도(정책, 시스템)	102/140
2	인프라스트럭처	71/137	2	인프라스트럭처	56/140
3	거시경제 안정성	132/137	3	ICT 도입	100/140
4	보건·교육	87/137	4	거시경제 안정성	135/140
5	인력관리(연수)	100/137	5	보건	99/140
6	상품시장 효율성	90/137	6	기술(교육)	99/140
7	노동시장 효율성	134/137	7	상품시장	121/140
8	금융시장 발전수준	77/137	8	노동시장	130/140
9	기술수준	94/137	9	금융제도	99/140
10	시장규모	25/137	10	시장규모	24/140
11	기업 발전수준	84/137	11	기업 역동성	97/140
12	R&D 혁신	109/137	12	혁신 역량	64/140
	종합순위	100/137	종합순위	94/140	

자료) WEF, The Global Competitiveness Report



3. 시장동향·제도 변화

정성평가

종전평가 대비	평가				
	매우개선	개선	유지	악화	매우악화
투자정책			✓		
외환제도			✓		
조세제도			✓		
금융제도			✓		
노동제도			✓		
무역제도				✓	

주) 종전 대비 변동내역 및 현 수준 평가

정량평가

환율(미달러대비)



물가상승률



2018.6	2019.6	증감률
17.88	16.73	-6.40%

주) 해당월 평균 환율

2018.6	2019.6
14.4%	9.4%

주) 전년동월 대비 변동